

# Maktbarometern: Ekonomi 2023

En kartläggning av makt i våra största digitala kanaler

 Medieakademin

Sparbankernas  
Riksförbund



# Vilka har mest inflytande över ekonomi-Sverige?

På uppdrag av Sparbankernas Riksförbund har Medieakademin tagit fram Maktbarometern:Ekonomi. En unik datasammanställning över vilka svenskar som engagerar och når flest andra svenskar på våra största sociala medier – inom ämnet ekonomi.

Medieakademin har sedan 2017 försökt rita en karta över det nya, brokiga medielandskap som växer fram på våra största sociala mediekkanaler. Vi kallar det Maktbarometern, eftersom det är mediemakt som flyttat ut till nya plattformar. Och vi menar att det är en karta, eftersom det ger en unik, datadriven överblick av ett medielandskap där alla aktörer viktas på samma sätt, oavsett om avsändaren är person, företag eller organisation.

Läs om vår metod på [medieakademin.se/var-metod](https://medieakademin.se/var-metod)

I Maktbarometern:Ekonomi tittar vi uteslutande på de konton vars huvudsakliga profil är inom ekonomi. Kanalerna som analyseras är Facebook, Instagram, Tiktok, Youtube, och Twitter/X. Mätperioden är under ett år – fram till augusti 2023.



**Emanuel Karlsten**

Ordförande Medieakademin



MAKTBAROMETERN 4 OKTOBER 2022

## ÅRETS MAKTHAVARE

Mest räckvidd och engagemang i Sverige



**Jocke och Jonna**  
0 (sedan 2021)



**Sverigedemokraterna**  
+3 (sedan 2021)



**JLC**  
0 (sedan 2021)



**Therése Lindgren**  
-2 (sedan 2021)

- |                      |                               |                           |                         |
|----------------------|-------------------------------|---------------------------|-------------------------|
| 6. Viral king +16    | 11. Aftonbladet +45           | 16. Ebba Busch +19        | 21. Jessica Stegrud +42 |
| 7. Situationer -1    | 12. Sveriges roligaste barn 0 | 17. Diyari Mahmoud +4     | 22. Tomas Gunnarsson    |
| 8. Sampev2 +5        | 13. Magdalena Andersson +218  | 18. SVT Humor +1          | 23. Moderaterna +32     |
| 9. Jimmie Åkesson +2 | 14. Helen Torsgården 3        | 19. Emil Hansius +8       | 24. Einår +29           |
| 10. Newsner 3        | 15. Joakim Lamotte 11         | 20. The Swedish Family +6 | 25. Antonija Mandir     |



# MÄKTIGAST PÅ X/ TWITTER

## Rankingmetod

Medieakademin har sedan 2012 år tagit fram en lista över makt och inflytande på svenska Twitter, numera X. Det vi mäter är: Hur många svenska följare ett konto har. Hur många följare följarna har. Hur många svenska likes och till sist hur många svenska retweets. Datainsamlingen är under ett år, men skiljer sig i datum och är här från juni till juni.

Bakom dataframtagningen står Tenfifty.



# X/ TWITTER FÖRÄNDRING

Skillnad i engagemang hos de hundra största på X/ Twitter i år jämfört med de hundra största förra året

**-19%**

Retweets topp 100 konton  
fått i år, jämfört med förra  
året

**-18%**

Gillaklick topp 100 konton  
fått i år, jämfört med förra  
året

**-20%**

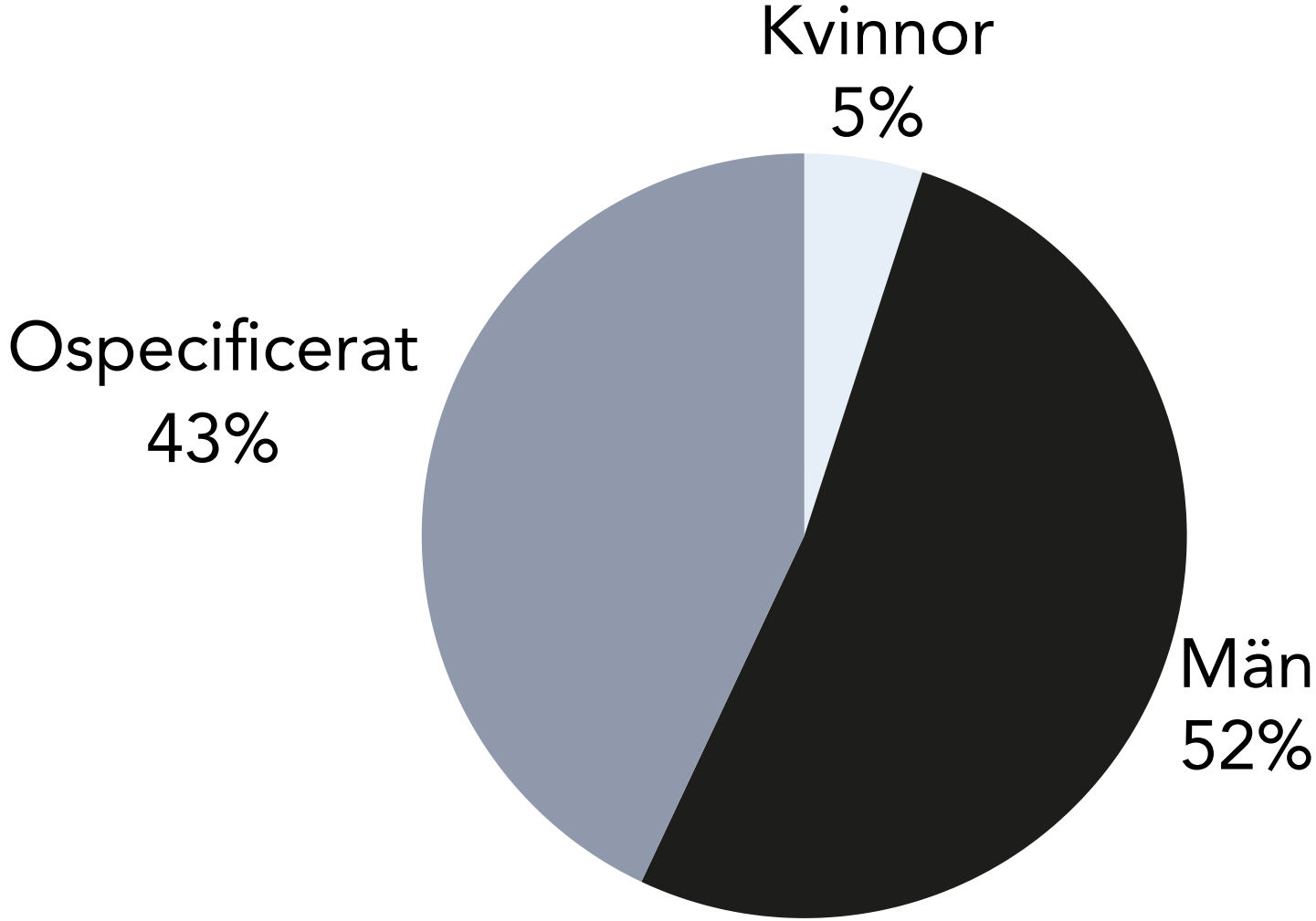
Poster topp 100 konton har i  
år, jämfört med förra året

\*Statistiken gäller samtliga konton, inte bara ekonomi



# KÖNSFÖRDELNING X/ TWITTER

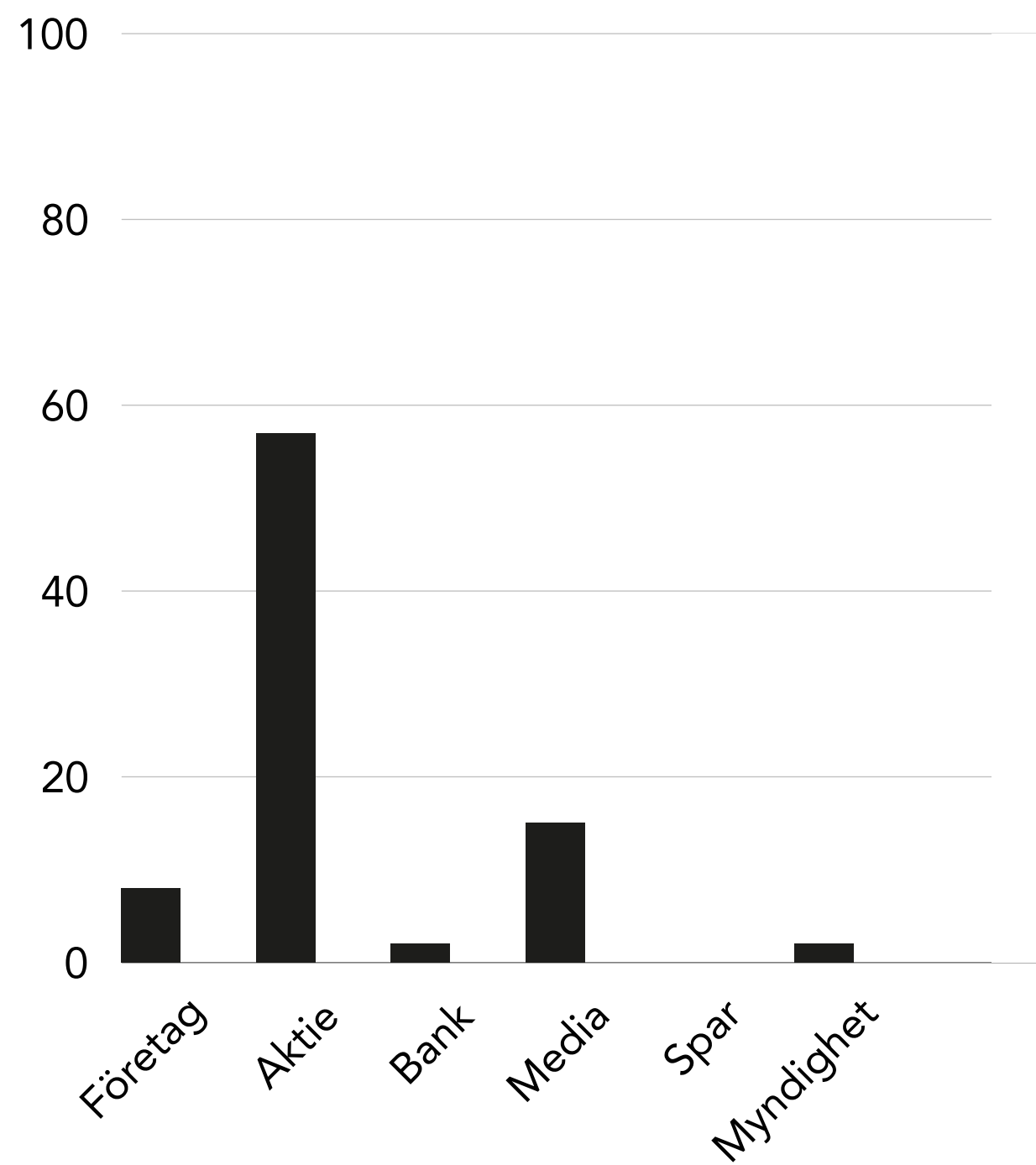
Bland de hundra Ekonomi-mäktigaste





# VANLIGASTE KATEGORIerna X/ TWITTER

Bland de hundra Ekonomi-mäktigaste





# ÅRETS RAKETER

Klättrat flest placeringar sedan föregående år

## HankSweden

(503, +189)



**HANK**

@HankSweden

Tellus, The Milky Way Galaxy Gick med februari 2016

510 Följer 16 935 Följare

Följdes av Niklas Svensson, Jonas Leijonhufvud och Niklas Orrenius

Inlägg Svar Medier gilla-markeringar

HANK återpublicerade

**blake** @blakestonks · 17 h  
We're so fucked.



## NordnetAra

(530, +153)



**Ara Mustafa**

@NordnetAra

Nordnets investeringscoach. Driver Sparpodden.

Mediepersonlighet Gick med juli 2014

398 Följer 20 063 Följare

Följs av Niklas Svensson, Erik Wisterberg, sannarayman och 4 till


Inlägg Svar Höjdpunkter Medier gilla-mark

Fastnålat

**Ara Mustafa** @Nordnet... · 2023-06-28  
ÄNTLIGEN är min utbildning om kvartalsrapporter ute på Twitter också! 🙄

Den är GRATIS  
Den är PEDAGOGISK  
Den är 30HP på 1h (!)

Varsågoda allihopa!



**Olle Qvarnström**

@Snaljapen

Företagande snorsportare. Räknar på allt som rör sig. Vd på @svenskamedaljeb.

Stockholm snaljapen.se Gick med augusti 2012

156 Följer 22 294 Följare

Följs av Miriam Olsson Jeffery, Fredrik, Westander och 3 till

Inlägg Svar Medier gilla-markeringar

**Olle Qvarnström** @Snaljapen · 1 d  
Vägen till vinnande aktier av Andreas Brock, det senaste jag läst!

Vägen till vinnande aktier - Andreas Brock - Snaljapen.se... snaljapen.se

7 1 30 13tn

**Olle Qvarnström** @Snaljapen · 1 d

(Placering i parentes anger plats bland samtliga konton på Maktbarometern)



# ÅRETS TAPP

Tappat flest placeringar sedan föregående år

## FridaNordnet

(543, -186)

## Carl Armfelt

(1303, -783)

## Breakit

(829, -217)



### Frida Bratt

@FridaNordnet

Sparekonom @Nordnet | @Nyhetsmorgon @tv4|  
#Ekonomiakuten @sverigesradio | Årets Sparprofil  
2022 | Stora Kommunikationspriset 2022

Stockholm, Sverige Gick med oktober 2010

2 853 Följer 16 840 Följare

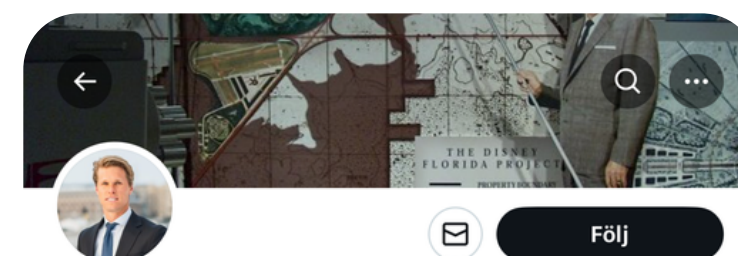
Följs av Birgitta Ohlsson, Anders Ågren,  
Aftonbladet Ledare och 27 till

Inlägg Svar Medier gilla-markeringar

Frida Bratt @FridaNordnet · 2 d  
#återställskatten 🙌

Nordnet @NordnetSE · 2 d  
På Nordnet tycker vi det är bra att de  
första 300 000 kronorna på ISK och  
kapitalförsäkring blir skattefria.

Det är ett första steg! I nästa steg vill vi se



### Carl Armfelt

@carmfelt

Portfolio Manager TIN Fonder


Stockholm tinfonder.se Gick med mars 2011

179 Följer 27 063 Följare

Följs av Magnus Oskarsson, Erik Wisterberg,  
Niklas Svensson och 3 till

Inlägg Svar Medier gilla-markeringar

Carl Armfelt @carmfelt · 2023-12-19



The accidental arrival of Ozempic could affect the h...

Från abc.net.au



### Breakit

@breakit\_se

Breakit är Sveriges nyhetsajt om det nya näringslivet.  
Stora Journalistpriset 2021 i kategorin Årets förnyare.  
Nyhetstips: tips@breakit.se

Gick med januari 2015

5 577 Följer 47 112 Följare

Följs av Frida Edman, Nahal Illerstig, Birgitta  
Ohlsson och 66 till

Inlägg Svar Medier gilla-markeringar

Breakit @breakit\_se · 1 d  
Här är veckans börssummering av  
@Breakitmartin



MARTIN HÄVNER: Veckans  
börssummering – Hemnet ångar...  
breakit.se

1 1,2tn

(Placering i parentes anger plats bland samtliga konton på Maktbarometern)



# MÄKTIGAST INOM EKONOMI PÅ X

Mest räckvidd och engagemang i Sverige.



**Dagens industri**  
@dagensindustri  
(148)



**Nicklas Andersson**  
@Investeraren  
(184)



**Andreas Cervenka**  
@andreascervenka  
(195)



**Elisabeth Svantesson**  
@ElisabethSvan  
(229)



**Erik Hansén**  
@Erik\_Hansen\_  
(307)

6. SvD Näringsliv

7. Ten\_Bagger

8. Jens Nylander

9. Magnus Andersson

10. Affärsvärlden

11. Jonas Vlachos

12. Günther Mårder

13. Per Håkan Börjesson

14. Kavastu

15. Axel Karlsson

16. Gabriel Mellqvist

17. Albin Kjellberg

18. Johanna Kull

19. Avanza

20. HANK

21. Mikael Damberg

22. Patrik Wahlén

23. Claes Hemberg

24. Ara Mustafa

25. Di Digital

26. Marcus Hernhag

27. Frida Bratt

28. Ekka Lundin

29. Professor Kalkyl

30. Aktiepappa

*(Placering i parentes anger plats bland samtliga konton på Maktbarometern)*



# MÄKTIGAST PÅ INSTAGRAM

## Rankingmetod

Vi mäter antal svenska följare. Vi mäter också svenska kommentarer och likes delat på den mängd inlägg och som postats under året. Vi mäter inte interaktion kring händelser, eftersom Metas datainsamlingsverktyg Crowdtangle inte ger oss tillgång till dessa.

Denna barometer är också uppdaterad med data från Reels, alltså Instagrams video-poster. Den ursprungliga Maktbarometern inkluderade inte dessa på grund av en begränsning hos leverantören.



# INSTAGRAM FÖRÄNDRING

Skillnad i engagemang hos de hundra största på Instagram i år jämfört med de hundra största förra året\*

## -12%

Så många färre poster gör  
topp 100 konton i år, jämfört  
med topp 100 förra året

## +14%

Så många fler gilla per post  
får topp 100 konton i år,  
jämfört med topp 100 förra  
året

## -42%

Så många färre kommentarer  
per post får topp 100 konton  
i år, jämfört med topp 100  
förra året

## -0,2%

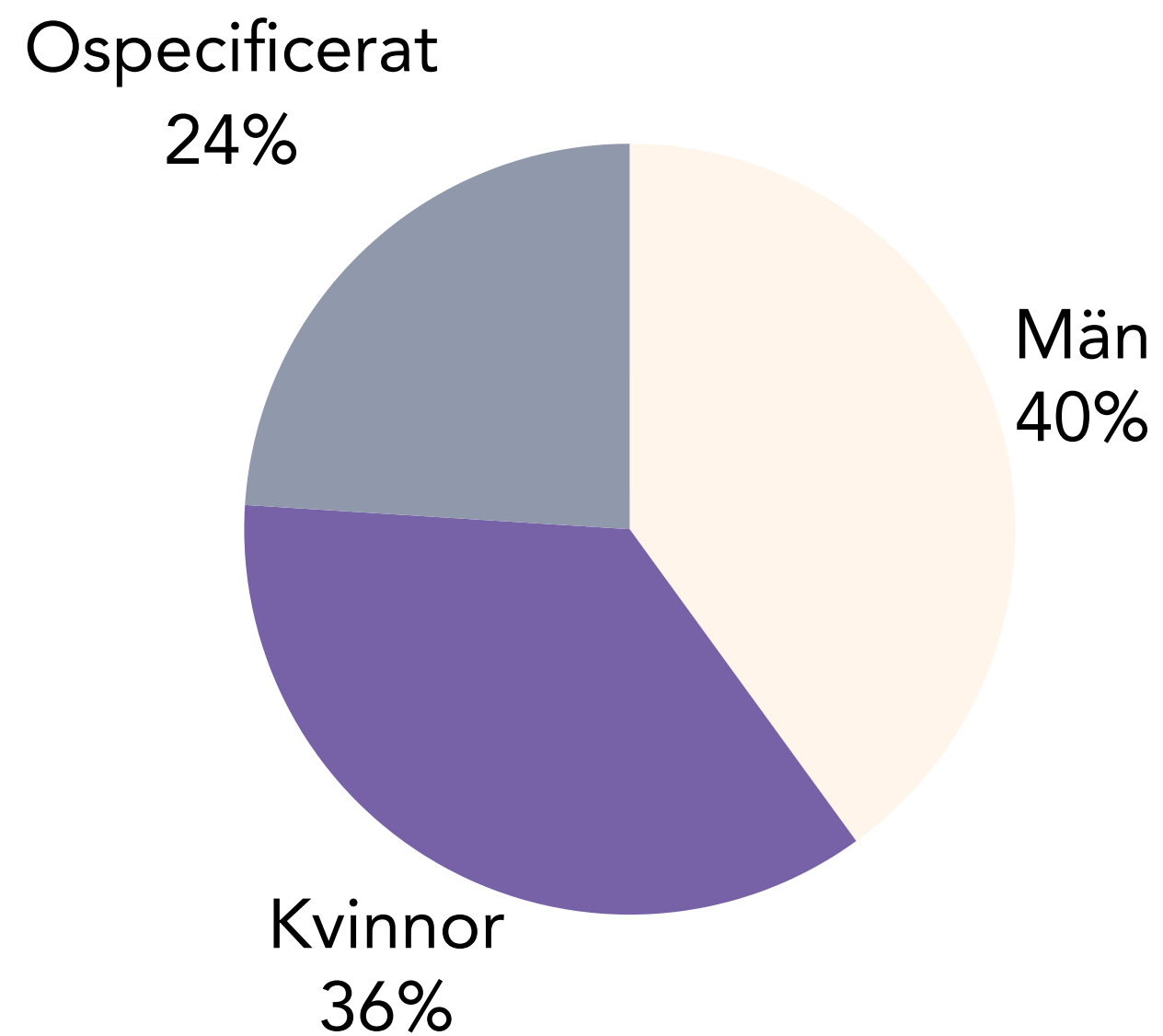
Så många färre följare har  
topp 100 konton i år, jämfört  
med topp 100 förra året

\*Statistiken gäller samtliga konton, inte bara ekonomi



# KÖNSFÖRDELNING INSTAGRAM

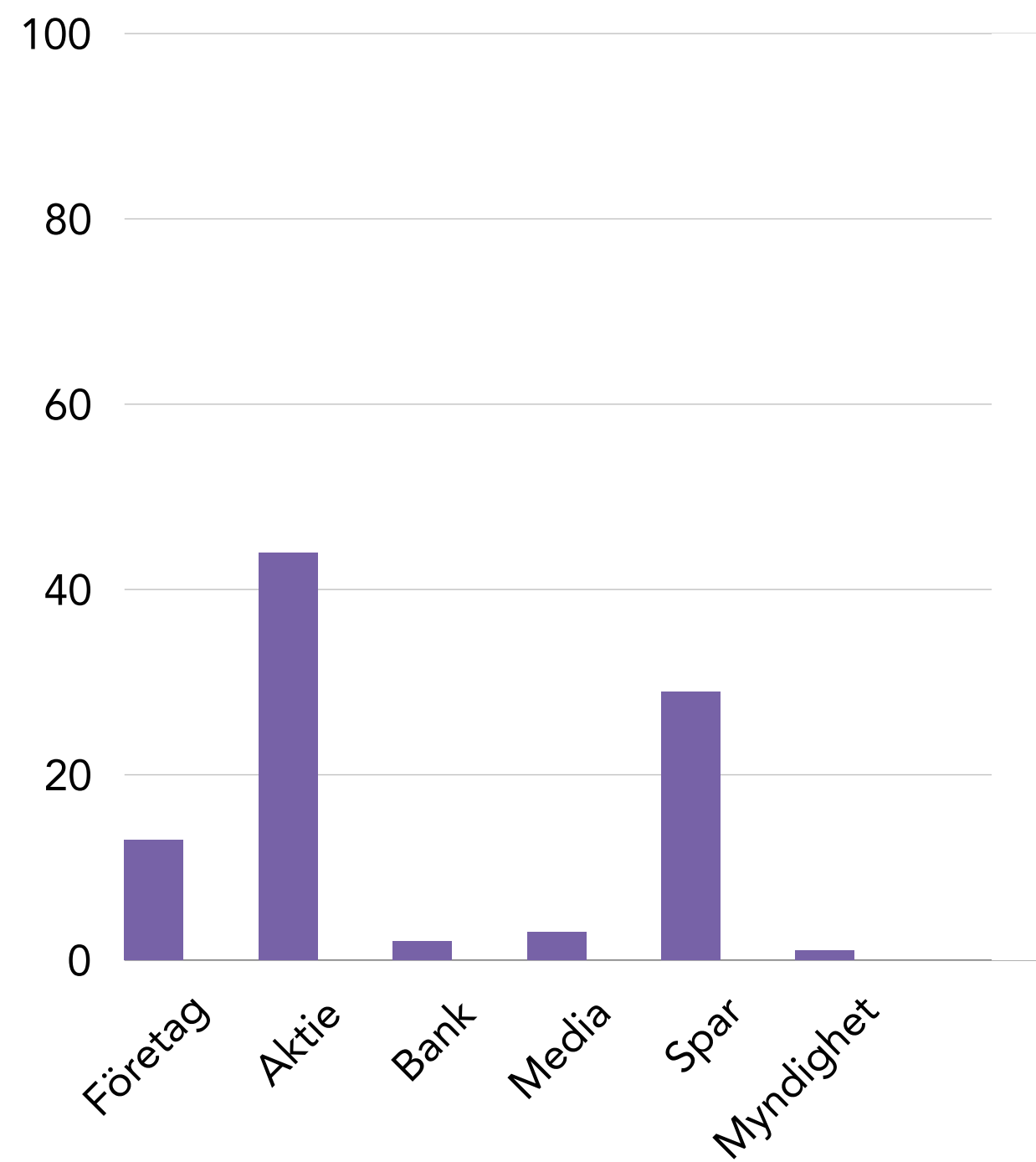
Bland de hundra Ekonomi-mäktigaste





# VANLIGASTE KATEGORIerna

Bland de hundra Ekonomi-mäktigaste



# ÅRETS RAKETER

Klättrat flest placeringar sedan föregående år

## Linda - Slowliving - Downshiftning

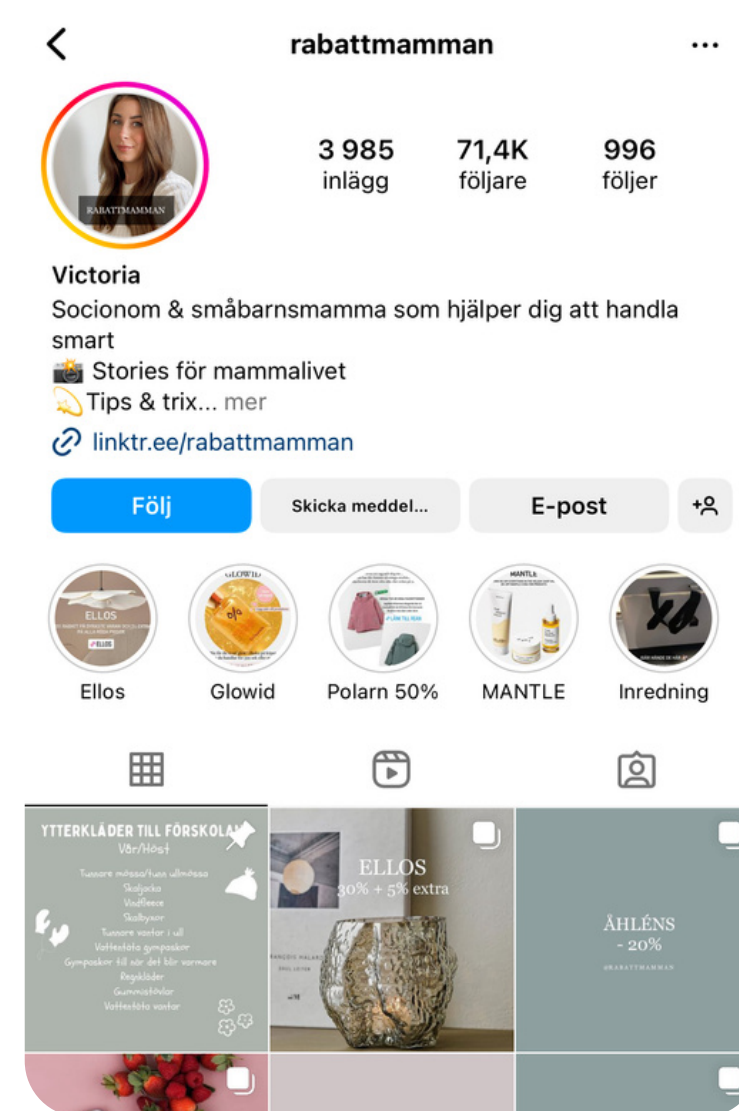
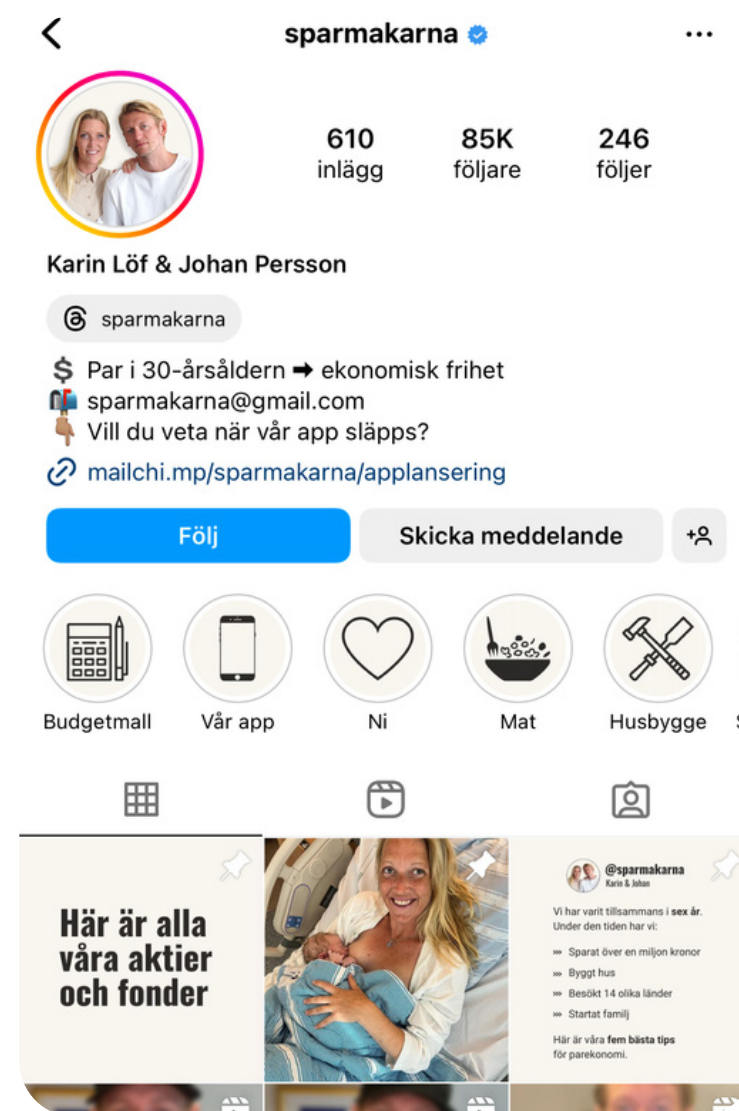
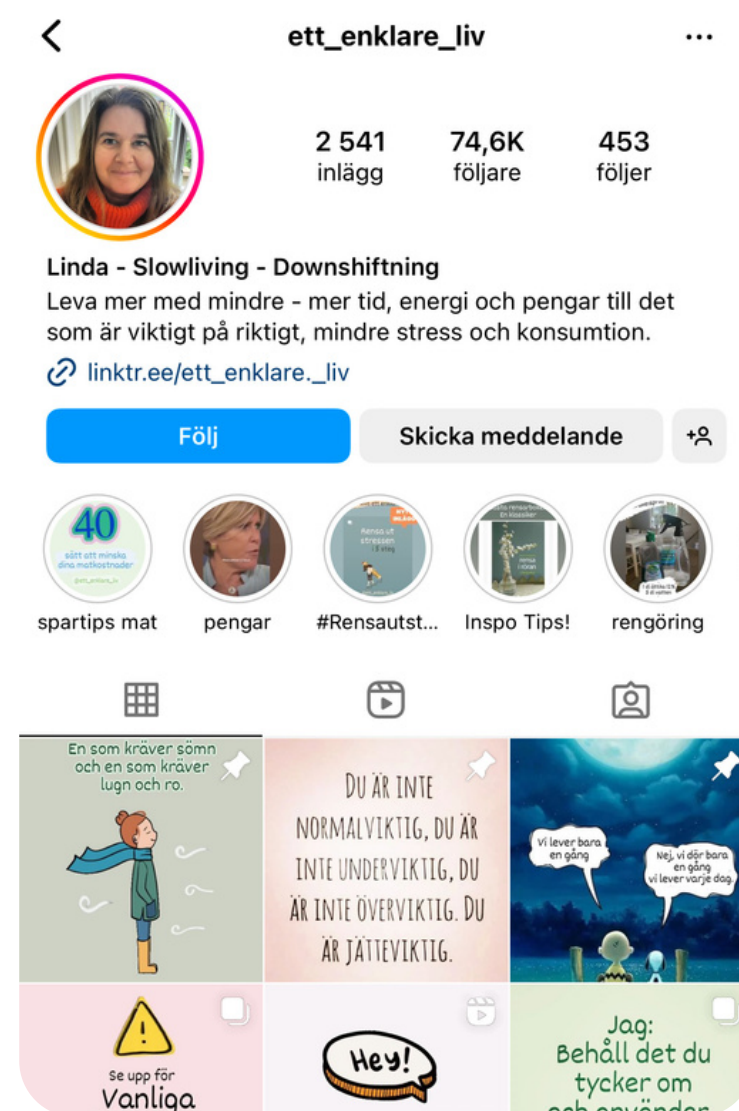
(656, +1253)

## Sparmakarna

(1309, +1061)

## Rabattmamman

(2330, +6570)



(Placering i parentes anger plats bland samtliga konton på Maktbarometern)

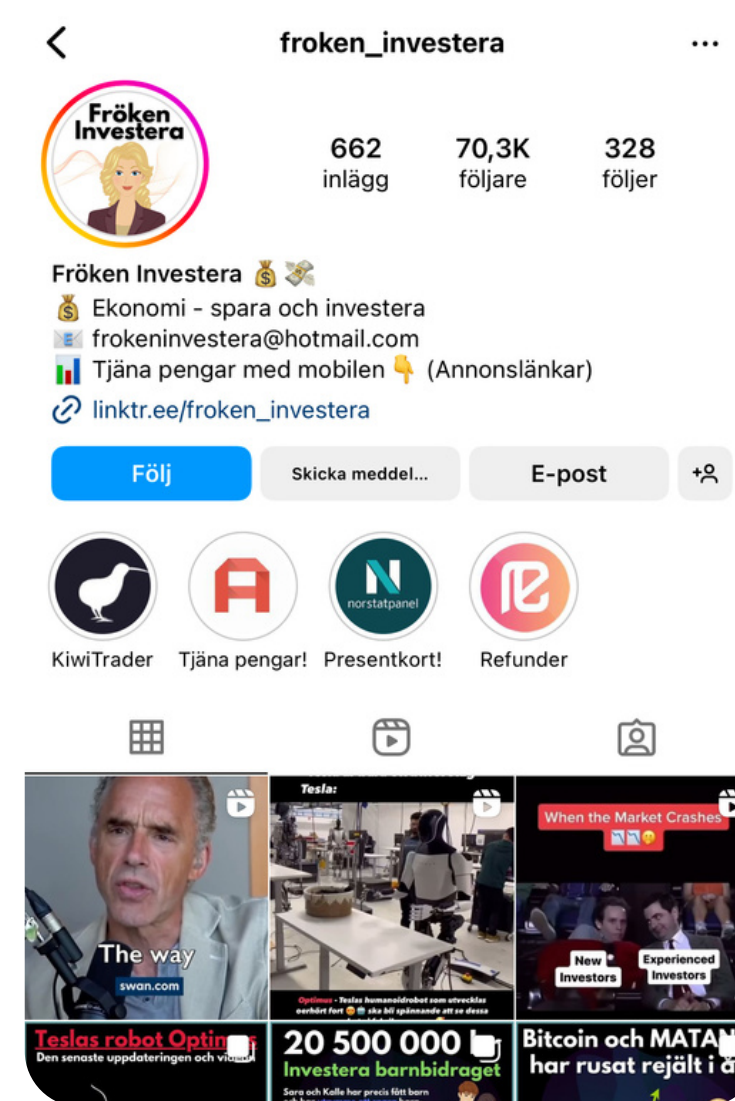
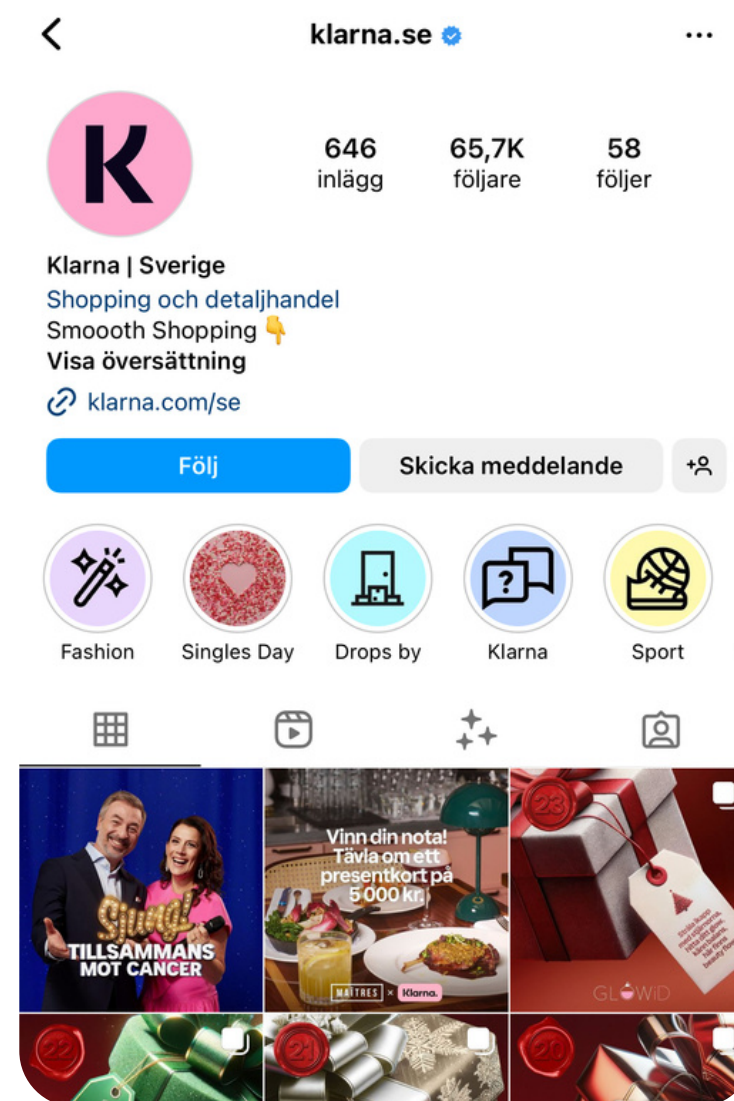
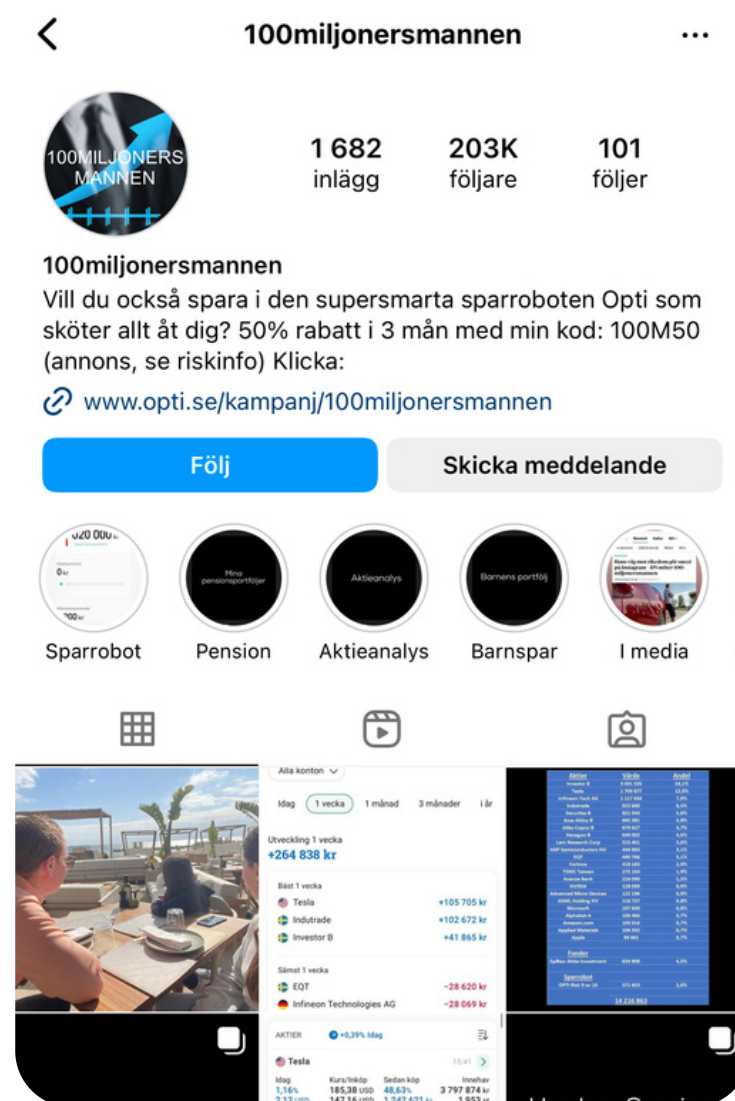
# ÅRETS TAPP

Tappat flest placeringar sedan föregående år

**100miljonersmannen**  
(430, -222)

**Klarna**  
(2327, -1886)

**froken\_investera**  
(1726, -959)



(Placering i parentes anger plats bland samtliga konton på Maktbarometern)



# MÄKTIGAST INOM EKONOMI PÅ INSTAGRAM

Mest räckvidd och engagemang i Sverige.



1

**Christian**

@ekonomigurun  
(299)



2

**100miljonersmannen**

@100miljonersmannen  
(430)



3

**Mohammed Salih**

@mohammedsvagtillmiljonen  
(489)



4

**Sara Wimmercraz**

@sarawimmercraz  
(650)



5

**Linda - Slowliving**

@ett\_enklare\_liv  
(656)

- 6. Spargurun
- 7. Sparprofessorn
- 8. Rabattkodsidan
- 9. Ninojs snåla konto
- 10. Chris Werner

- 11. Pengabingen
- 12. Sparmakarna
- 13. Micael Dahlen
- 14. Investmentcouple
- 15. Rabattkoder.sverige

- 16. Miljonmalet
- 17. Frihetsgud
- 18. Fröken Investera
- 19. Nadir Benkahla
- 20. Andra Farhad | Börshajen

- 21. Enkronaomdagen
- 22. Framtidsgurun
- 23. Dagligutdelning
- 24. Minimalisterna
- 25. Elisabeth Svantesson

- 26. Klarna | Sverige
- 27. Rabattmamman
- 28. Annika Sundin
- 29. Robyn Dahlquist
- 30. Hans-Åke Hamid

*(Placering i parentes anger plats bland samtliga konton på Maktbarometern)*





# MÄKTIGAST PÅ YOUTUBE

## Rankingmetod

Vi mäter varje kanals svenska visningar, likes och kommentarer under det senaste året, men vi mäter inte prenumeranter eftersom det har allt mindre betydelse i förståelsen av ett kontos framgång. Vi mäter också deras relativa framgång: Alltså visningar, likes och kommentarer delat med antal videos under året. Detta skapar en kompletterande bild av deras inflytande.



# YOUTUBE FÖRÄNDRING

Skillnad i engagemang hos de hundra största på Youtube i år jämfört med de hundra största förra året\*

## +18%

Så många fler videos postar  
topp 100 konton i år, jämfört  
med topp 100 förra året

## +11%

Visningar som topp 100  
konton fått i år, jämfört med  
topp 100 förra året

## -22%

Gilla-klick per som topp 100  
konton fått i år, jämfört med  
topp 100 förra året

## -38%

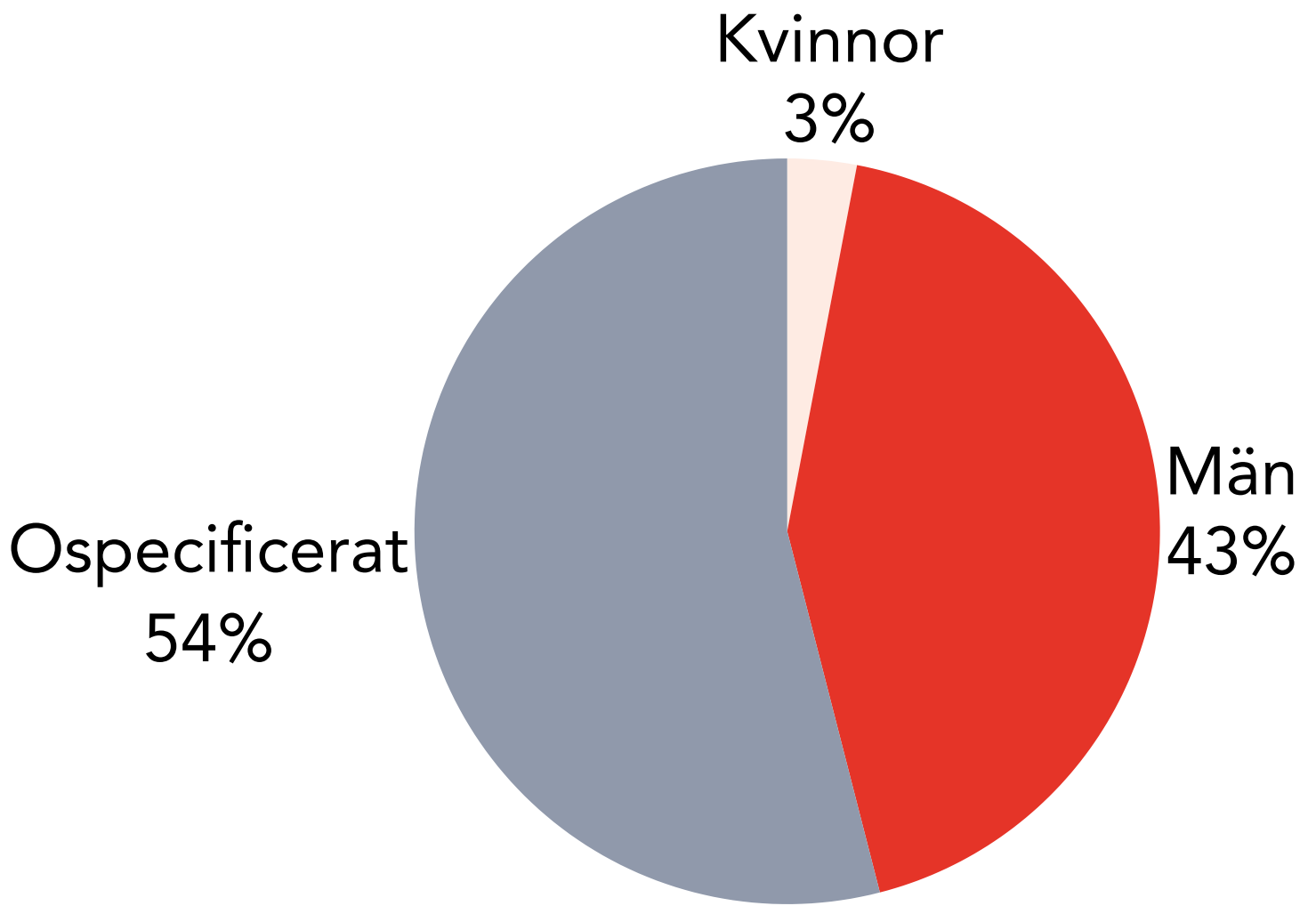
Kommentar per video som  
topp 100 konton fått i år,  
jämfört med topp 100 förra  
året

\*Statistiken gäller samtliga konton, inte bara ekonomi



# KÖNSFÖRDELNING YOUTUBE

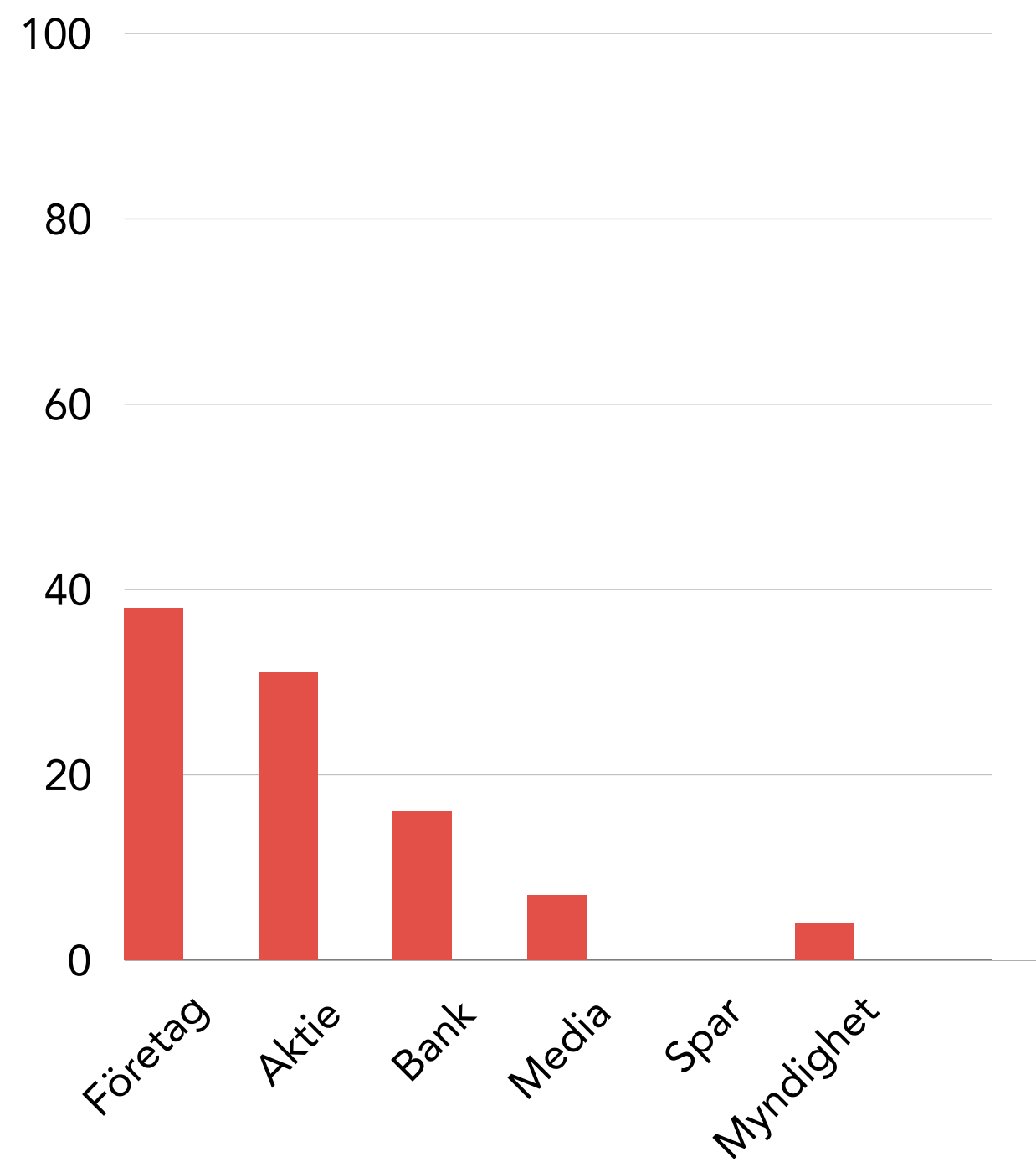
Bland de hundra Ekonomi-mäktigaste





# VANLIGASTE KATEGORIerna YOUTUBE

Bland de hundra Ekonomi-mäktigaste





# ÅRETS RAKETER

Klättrat flest placeringar sedan föregående år

## Swedbank Sverige

(786, +2102)

## Sveriges riksbank

(1971, +371)

## EFN Ekonomikanalen

(6987, +164)

Swedbank Sverige



**Swedbank Sverige**  
@swedbanksverige  
8 410 prenumeranter • 417 videor

Vi har alla drömmar. Drömmar om en bostad, en trygg ekonomi, drömmesän. Följ oss här på vår resa att utbilda och inspirera krin...


facebook.com/swedbank\_sverige#!/swedbanksverige?fref=ts

Prenumerera

Hem Videor Shorts Live Spellistor Com



Sveriges riksbank




**Sveriges riksbank**  
@SverigesRiksbank  
2 230 prenumeranter • 378 videor

Här kan du se filmer om Riksbankens verksamhet samt titta på sändningar från våra presskonferenser och analytiker möten.


riksbank.se och 3 ytterligare länkar

Prenumerera

Hem Videor Shorts Live Spellistor Com



EFN Ekonomikanalen




**EFN Ekonomikanalen**  
@EFNekonomikanalen  
45 600 prenumeranter • 3 356 videor

EFN Ekonomikanalen sprider kunskap om ekonomi. Vi vill hjälpa dig, din familj, vänner och grannar att ta kloka ekonomiska besl...

efn.se och 4 ytterligare länkar

Prenumerera

Hem Videor Shorts Live Podcasts Spel



(Placering i parentes anger plats bland samtliga konton på Maktbarometern)



# ÅRETS TAPP

Tappat flest placeringar sedan föregående år

## Günther Mårder

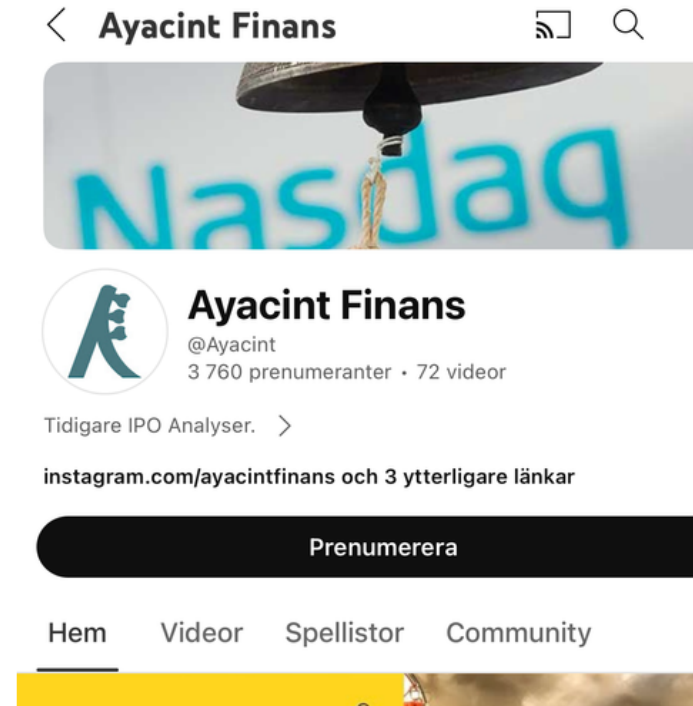
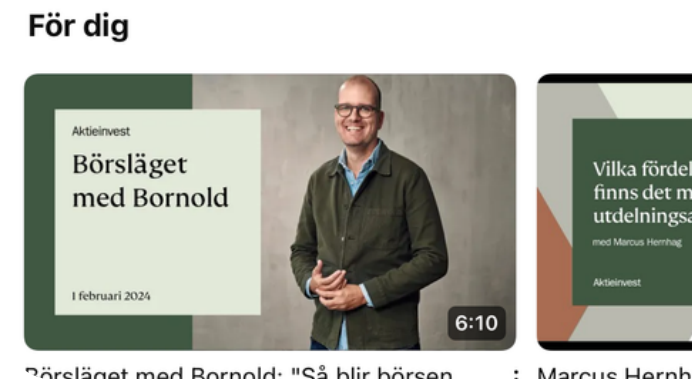
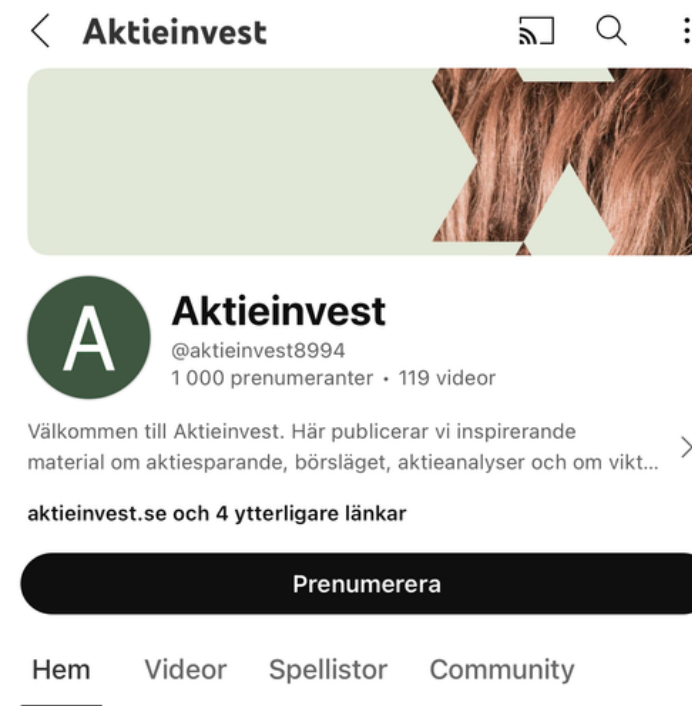
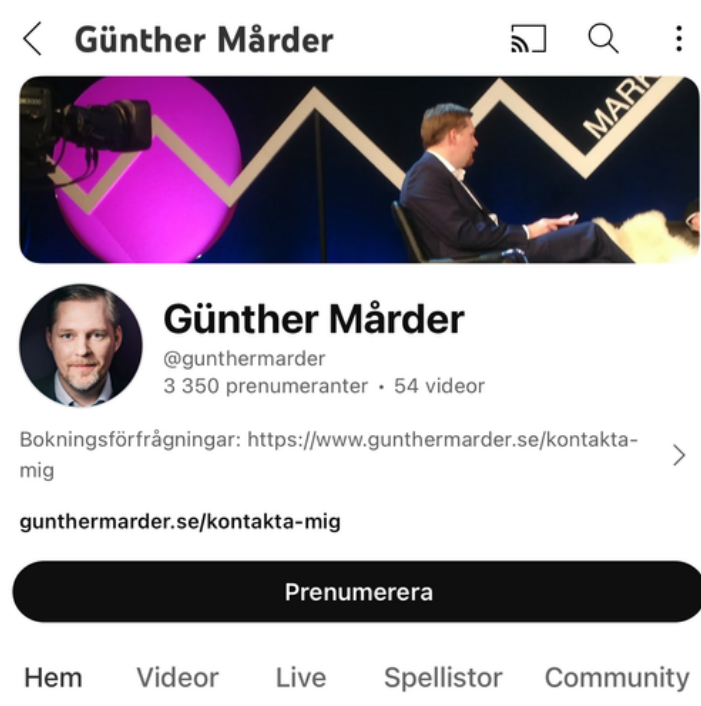
(7415, -6166)

## Aktieinvest

(7006, -4024)

## IPO Analyser

(2070, -1007)




(Placering i parentes anger plats bland samtliga konton på Maktbarometern)



# MÄKTIGAST INOM EKONOMI PÅ YOUTUBE

Mest räckvidd och engagemang i Sverige.



**Felix Nordqvist**  
@felixnordqvist  
(293)



**SparaCash**  
@sparacash  
(405)



**Aktieanalytikern**  
@aktieanalytikern  
(590)



**Jesper Sarri**  
@jespersarri  
(601)



**Ten\_Bagger**  
@ten\_bagger  
(686)

- 6. Lukas Bengtsson
- 7. EFN Ekonomikanalen
- 8. Swedbank Sverige
- 9. Nordnet Sverige
- 10. IG Sverige

- 11. RikaTillsammans
- 12. Direkt Studios
- 13. Investera Mera
- 14. FreddeTrading
- 15. Philip Isberg

- 16. Avanza
- 17. IB INVESTOR
- 18. Robin Omega
- 19. Ingemar Carlsson/Tendens
- 20. Joakim Andersson

- 21. Bokio
- 22. Chrono Guys
- 23. Kaffekassan
- 24. CTO LARSSON
- 25. Stockrobber AB

- 26. KPA Pension
- 27. Handelsbanken Research
- 28. DanskeBankSverige
- 29. SBAB Bank
- 30. Ekonomiska museet

*(Placering i parentes anger plats bland samtliga konton på Maktbarometern)*



# MÄKTIGAST PÅ TIKTOK

## Rankingmetod

Vi mäter totalt antal visningar, gilla, kommentarer och delningar det senaste året. Utöver det mäter vi också samma fyra värden delat i antal poster som kontot publicerat det senaste året. Vi mäter inte antal följare. Analysföretaget Exolyt står för dataframtagningen.

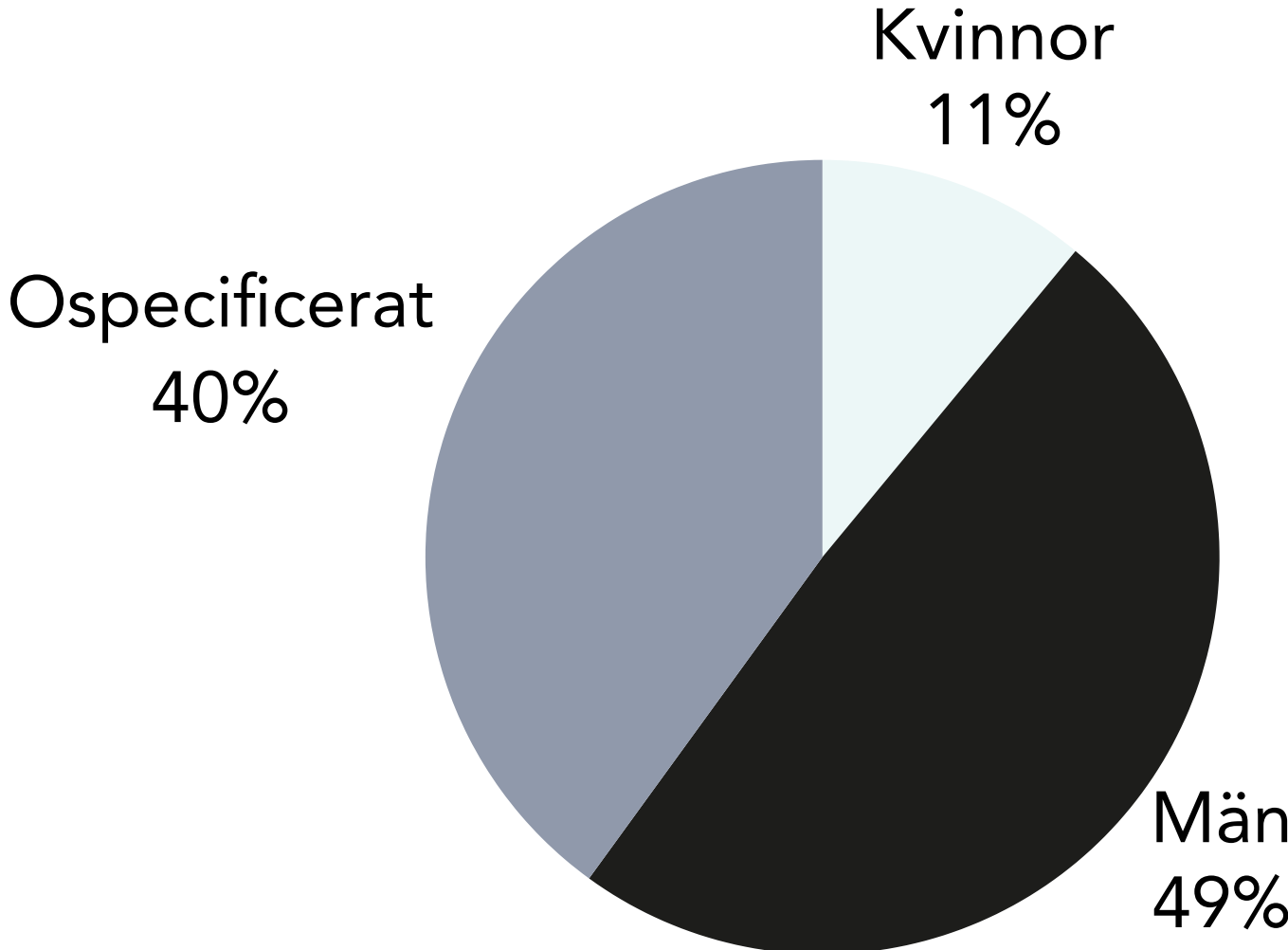






# KÖNSFÖRDELNING TIKTOK

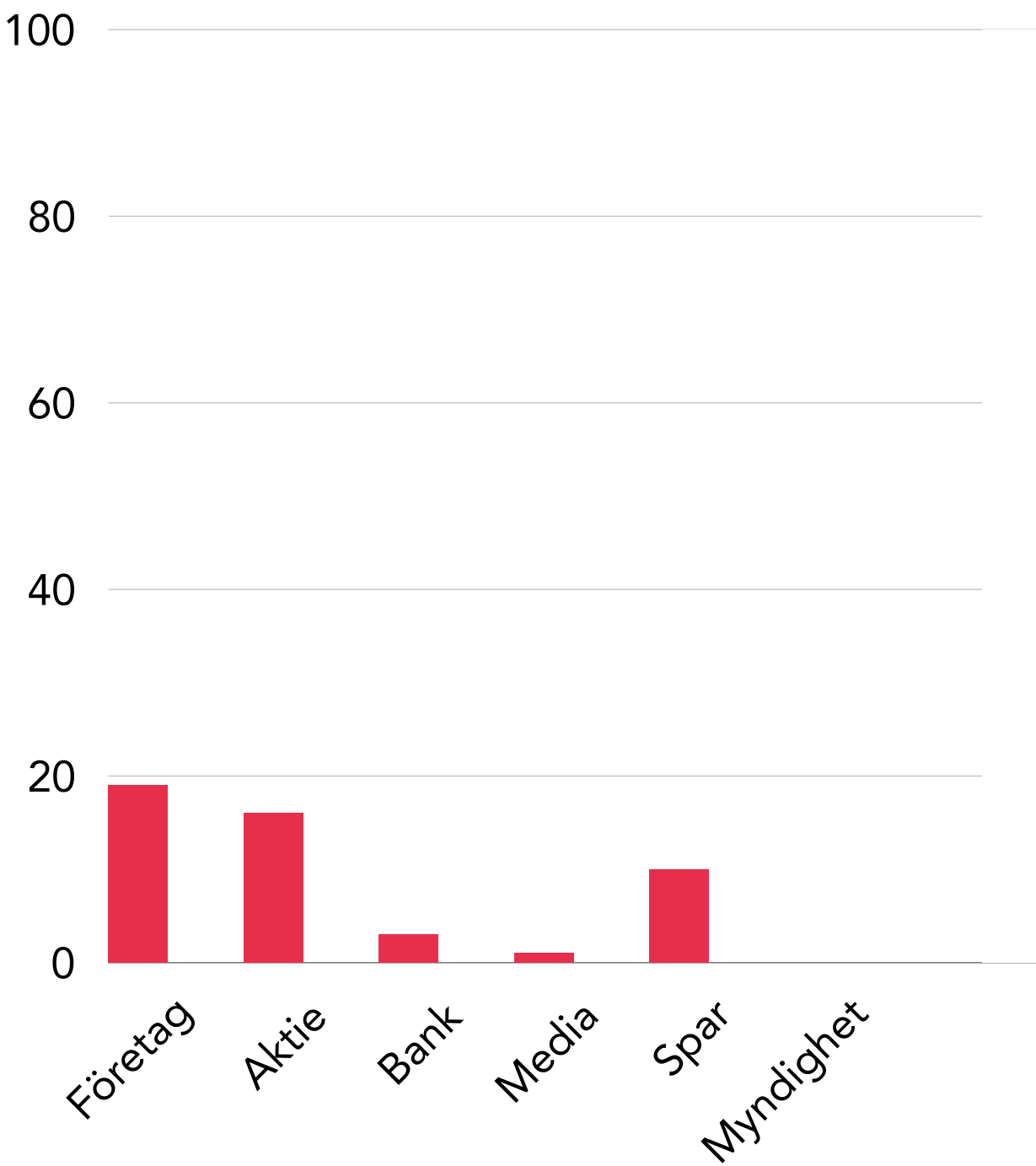
Bland de hundra Ekonomi-mäktigaste





# VANLIGASTE KATEGORIerna TIKTOK

Bland de hundra Ekonomi-mäktigaste





# MÄKTIGAST INOM EKONOMI PÅ TIKTOK

Mest räckvidd och engagemang i Sverige.



1

**Metro Finans**  
@metro.finans  
(446)



2

**Ekonomigurun**  
@ekonomigurun  
(565)



3

**Adam the broker**  
@adam.farhoumand  
(984)



4

**Hillevi Arkel**  
@hilleviarkel  
(1115)



5

**Kaffekassan**  
@kaffekassan  
(1200)

- 6. Edvin Cederqvist
- 7. Kristian Shoar
- 8. Civilekonom
- 9. Nadir Benkahla
- 10. Mecenat

- 11. Robert Billing
- 12. Vardagsekonomi
- 13. Elisabeth Svantesson
- 14. Annifrid Enkel privatekonomi
- 15. Mohammed Salih

- 16. Dropship
- 17. Stockrobber AB | Aktier
- 18. Nordnet.Sverige
- 19. Daniel Olsson
- 20. Vägen Mot Kaninerna 🐰

- 21. EFN Ekonomikanalen
- 22. Marcus Pousette
- 23. Patrik Rees
- 24. Mario Noghani
- 25. Mikaelarndt1

- 26. DREAMS
- 27. ⚡Rabattkoder⚡
- 28. ROBIN OMEGA
- 29. ianGcrypto99
- 30. sparmakarna

(Placering i parentes anger plats bland samtliga konton på Maktbarometern)



# MÄKTIGAST PÅ FACEBOOK

## Rankingmetod

Vi mäter svenska delningar, likes och kommentarer det senaste året. Utöver det mäter vi också samma tre värden delat i antal poster som publicerats under det senaste året. Vi mäter inte antal följare, eftersom det får allt mindre betydelse för ett kontos relevans.



# FACEBOOK FÖRÄNDRING

Skillnad i engagemang hos de hundra största på Facebook i år jämfört med de hundra största förra året\*

**+10%**

Poster som de 100 största postat i år, jämfört med förra året

**-18%**

Delningar per post bland de 100 största i år, jämfört med förra året

**-51%**

Kommentarer per post bland de 100 största i år, jämfört med förra året

**-44%**

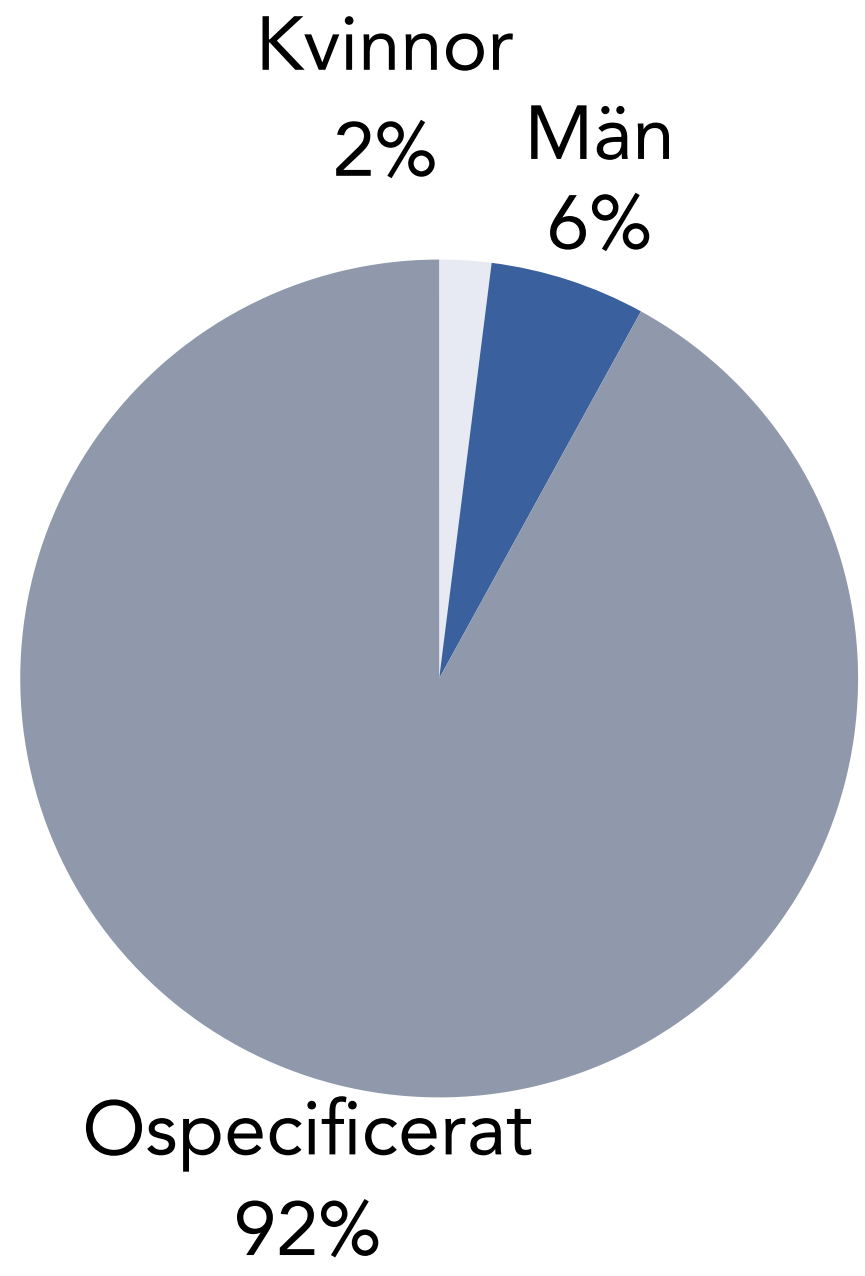
Reaktioner per post bland de 100 största i år, jämfört med förra året

\*Statistiken gäller samtliga konton, inte bara ekonomi



# KÖNSFÖRDELNING FACEBOOK

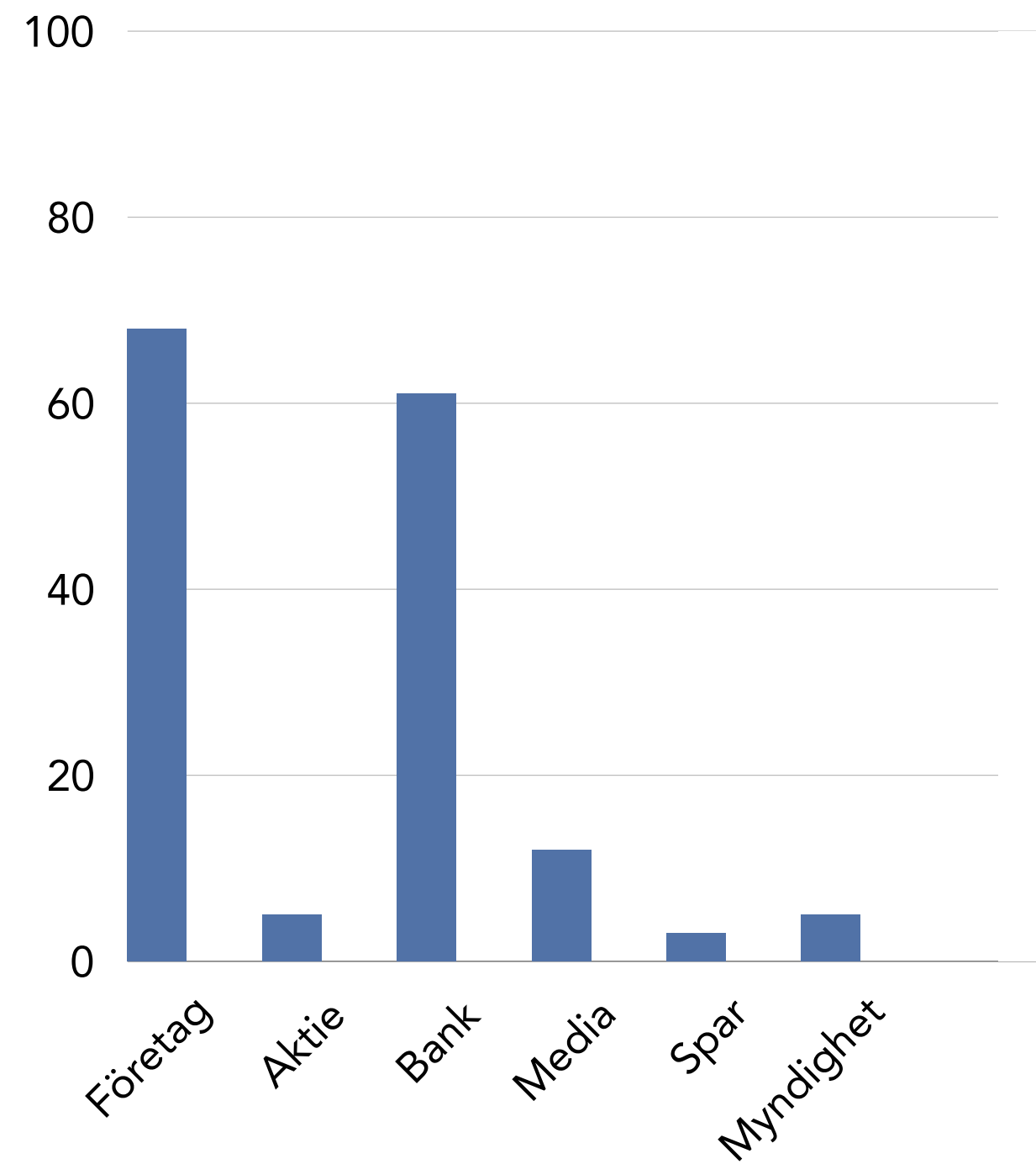
Bland de hundra Ekonomi-mäktigaste





# VANLIGASTE KATEGORIerna FACEBOOK

Bland de hundra Ekonomi-mäktigaste





# ÅRETS RAKETER

Klättrat flest placeringar sedan föregående år

## Tidningen Näringslivet

(173, +692)

## En Företagares Vardag

(369, +315)

## Lyxfällan

(2394, +896)



### Tidningen Näringslivet

21 tn följare • 2 följer

Tidningen Näringslivet är en företagsnära nyhetstjänst för alla som är intresserade av företagande, ekonomi, arbetsmarknad och näringspolitik.

Meddelande

Följ



Inlägg

Om

Videor

Mer ▼

Information



### En Företagares Vardag

21 tn gilla-markeringar • 22 tn följare

En Företagares Vardag lyfter fram Småföretagarens betydelse i vardagen [www.enforetagaresvardag.se](http://www.enforetagaresvardag.se)

Skicka e-post:

Meddelande

Gilla



Inlägg

Om

Videor

Foton

Mer ▼

Information



### Lyxfällan ✓

12 tn gilla-markeringar • 13 tn följare

I Lyxfällan får vi följa med till det svenskarna ser som sitt allra mest privata – ekonomin.

Titta nu

Gilla



Inlägg

Om

Videor

Mer ▼

Information



Sida · Tv-serie

(Placering i parentes anger plats bland samtliga konton på Maktbarometern)





# ÅRETS TAPP

Tappat flest placeringar sedan föregående år

**SEB**

(8244, -5533)

**Unga Aktiesparare**

(18045, -13 074)

**Di digital**

(9878, -6 688)



**SEB** ✓

42 tn gilla-markeringar · 43 tn följare

SEB

Ända sedan starten för 165 år sedan har vi väglett av en övertygelse om entreprenöriellt tänkande och innovativa företag behövs för att skapa en bättre värld. Vi finns här för att göra det möjligt för dig att uppnå dina ambitioner.

Titta nu

Meddelande

Gillar

...



**Unga Aktiesparare**

15 tn gilla-markeringar · 15 tn följare

Unga Aktiesparare är ett oberoende ungdomsförbund och en självklar plattform för unga som vill göra framgångsrika investeringar och berika sitt nätverk.

Meddelande

Gilla

...

Inlägg

Om

Videor

Foton

Mer ▾

Information



**Di Digital** ✓

32 tn gilla-markeringar · 33 tn följare

Di Digital är Dagens industris sajt om digitalt näringsliv, tech och startups. Di är Nordens ledande

Meddelande

Gilla

...

Inlägg

Om

Videor

Foton

Mer ▾

Information



Sida · Broadcasting och mediaproduktion

(Placering i parentes anger plats bland samtliga konton på Maktbarometern)



# MÄKTIGAST INOM EKONOMI PÅ FACEBOOK

Mest räckvidd och engagemang i Sverige.



**Tidningen Näringslivet**  
@TNaringslivet  
(173)



**Mikael Damberg**  
@mickedamberg  
(188)



**En Företagares Vardag**  
@enforetagaresvardag  
(369)



**Elisabeth Svantesson**  
@ElisabethSvantessonM  
(406)



**Skattenyttta**  
@skattenyttta  
(493)

- 6. Skatteverket
- 7. Dagens industri
- 8. Sparbanken Tanum
- 9. Varbergs Sparbank
- 10. Breakit

- 11. Westra Wermlands Sparbank
- 12. Leksands Sparbank
- 13. Handelsbanken
- 14. Lyxfällan
- 15. Skattebetalarnas Förening

- 16. Utdelningsjägaren
- 17. Tidaholms Sparbank
- 18. Micael Dahlen
- 19. Dalsslands Sparbank
- 20. Vadstena Sparbank

- 21. Tjörns Sparbank
- 22. Laholms Sparbank
- 23. Swedbank Sverige
- 24. Hälsinglands Sparbank
- 25. Falkenbergss Sparbank

- 26. Sparbanken Sjuhärad
- 27. Sparbanken Nord
- 28. Orusts Sparbank
- 29. Sparbanken Skaraborg
- 30. Ekonomifakta

*(Placering i parentes anger plats bland samtliga konton på Maktbarometern)*



# ÅRETS MAKTHAVARE

## Maktbarometern:Ekonomi

I en total sammanställning av kreatörernas samtliga konton väger vi in datan från alla plattformar. Varje placering på respektive lista får ett procentuellt värde utifrån hur besökta plattformarna är bland svenskar varje vecka. De som har stor närvaro på flera plattformar premieras i denna sammanställning.

**10 %**

Svenskar som varje vecka använder X/Twitter

**53 %**

Svenskar som varje vecka använder YouTube

**59 %**

Svenskar som varje vecka använder Facebook

**55 %**

Svenskar som varje vecka använder Instagram

**15 %**

Svenskar som varje vecka använder Tiktok

# ÅRETS RAKETER

Klättrat flest placeringar sedan föregående år

**Tidningen Näringslivet**

(837, +2012)



**Sparbanken Tanum**

(1227, +2330)



**Albin Kjellberg**

(1866, +10 351)



*(Placering i parentes anger plats bland samtliga konton på Maktbarometern)*

# ÅRETS TAPP

Tappat flest placeringar sedan föregående år

**100miljonersmannen**

(2233, -1080)



**SEB**

(3144, -1138)



**Marcus Hernhag**

(3248, -1147)




*(Placering i parentes anger plats bland samtliga konton på Maktbarometern)*



# ÅRETS MAKTHAVARE: BANK

Mest räckvidd och engagemang i Sverige inom ekonomikategorin Bank



**Nordnet**



**Avanza**



**Swedbank Sverige**



**Sparbanken Tanum**



**Handelsbanken**

**6.** Varbergs Sparbank

**7.** Nordea Sverige

**8.** SBAB

**9.** Westra Wermlands Sparbank

**10.** Danske Bank Sverige

**11.** Leksands Sparbank

**12.** Riksbanken

**13.** Hälsinglands Sparbank

**14.** Sparbanken Skåne

**15.** SEB

**16.** ICA Banken

**17.** Tjörns Sparbank

**18.** Vadstena Sparbank

**19.** Sparbanken Sjuhärad

**20.** Sparbanken Nord

**21.** Sölvesborg-Mjällby Sparbank

**22.** Sparbanken i Karlshamn

**23.** Tjustbygdens Sparbank

**24.** Fryksdalens Sparbank

**25.** Roslagens Sparbank

**26.** Sörmlands Sparbank

**27.** Sparbanken Eken

**28.** Åtvidabergs Sparbank

**29.** Erik Penser Bank AB

**30.** Ulricehamns Sparbank



# ÅRETS MAKTHAVARE: MEDIA

Mest räckvidd och engagemang i Sverige inom ekonomikategorin Media



**Dagens industri**  
(723)



**Tidningen Näringslivet**  
(838)



**EFN Ekonomikanalen**  
(1107)



**Breakit**  
(1706)



**Ekonomifakta**  
(2460)

*(Placering i parentes anger plats bland samtliga konton på Maktbarometern)*



# ÅRETS MAKTHAVARE: PLACERA

Mest räckvidd och engagemang i Sverige inom ekonomikategorin Aktie/Placera



**Christian – Ekonomigurun**  
(761)



**SparaCash**  
(932)



**Nordnet**  
(1129)



**Avanza**  
(1157)



**Mohammed Salih**  
(1513)



**IG**  
(1713)



**Albin Kjellberg**  
(1866)



**Stockrobber**  
(2090)



**100miljonersmannen**  
(2233)



**Ten\_Bagger**  
(2348)

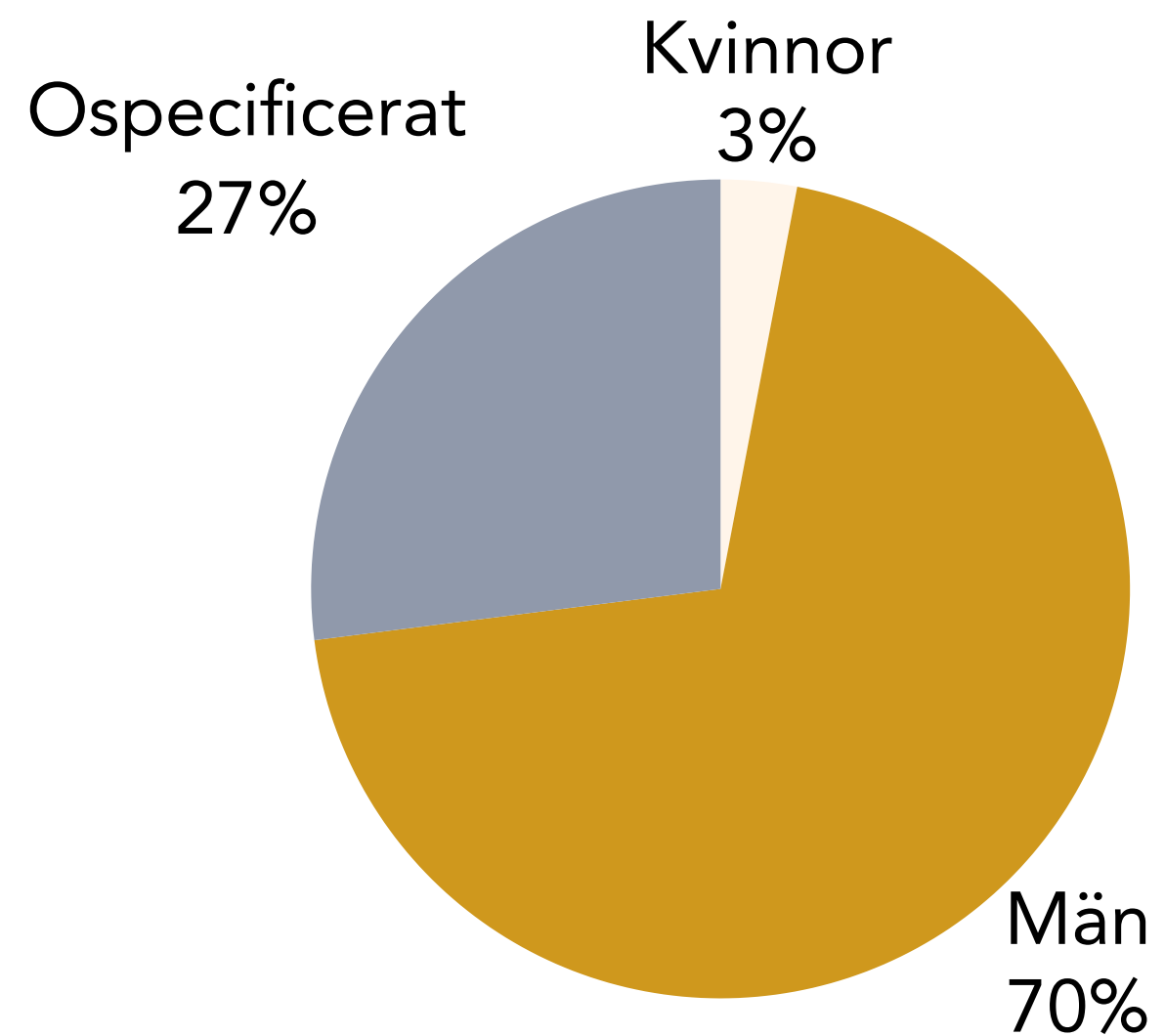
*(Placering i parentes anger plats bland samtliga konton på Maktbarometern)*





# KÖNSFÖRDELNING PLACERA

Mest räckvidd och engagemang i Sverige inom ekonomikategorin Aktie





# ÅRETS MAKTHAVARE: SPARA

Mest räckvidd och engagemang i Sverige inom ekonomikategorin Spar



**Linda - Slowliving -  
Downshiftning**  
(3235)



**Chris Werner**  
(3540)



**Sparprofessorn**  
(3666)



**Karin Löf & Johan Persson**  
**Sparmakarna**  
(4123)



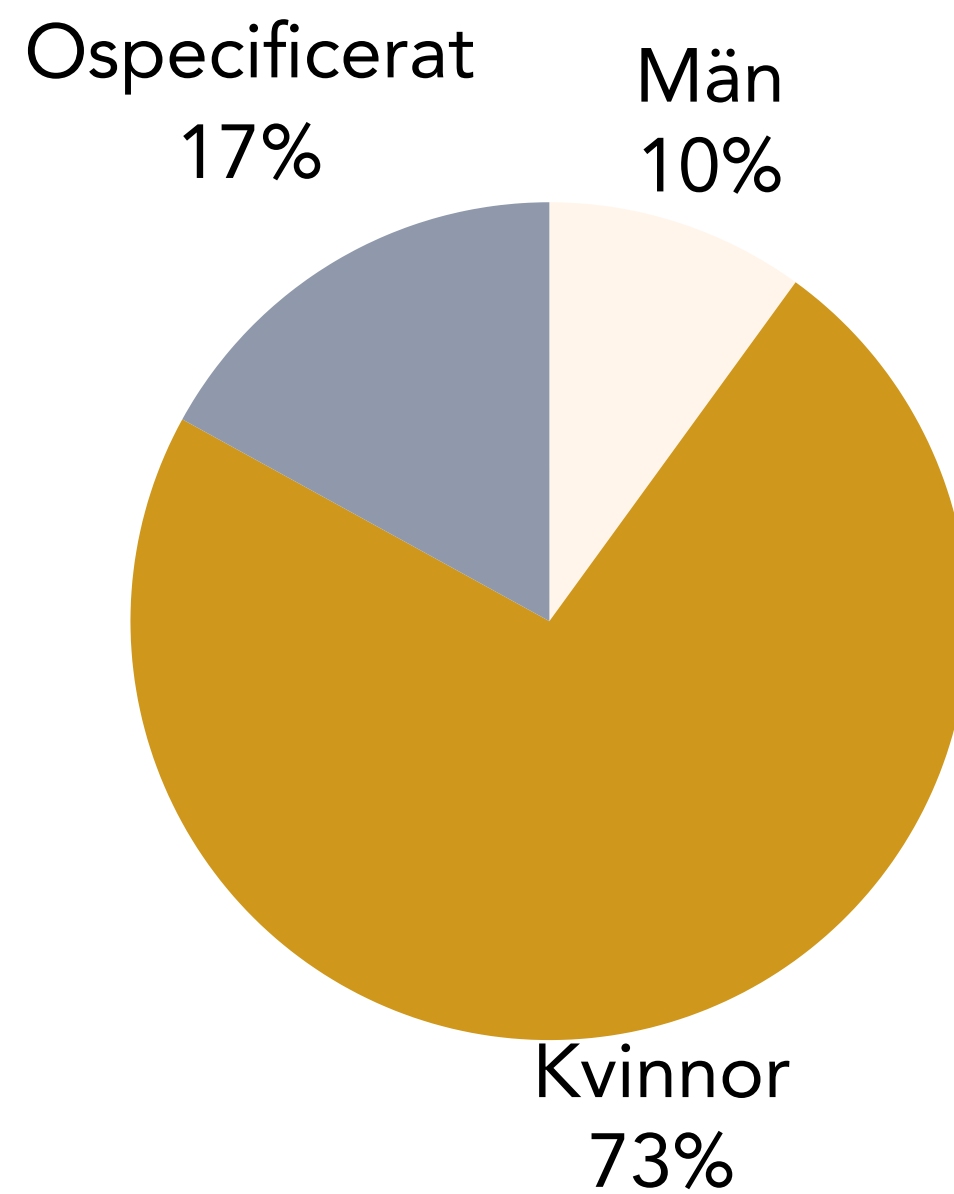
**Jenny Bäcklund**  
**Ninojs snåla konto**  
(4716)

*(Placering i parentes anger plats bland samtliga konton på Maktbarometern)*



# KÖNSFÖRDELNING SPARA

Mest räckvidd och engagemang i Sverige inom ekonomikategorin Spar



# ÅRETS MAKTHAVARE: KVINNA

Kvinnor med mest räckvidd och engagemang i Sverige inom kategorin Ekonomi



**Elisabeth Svantesson**  
(644)



**Sara Wimmercranz**  
(3215)



**Linda - Slowliving**  
(3235)



**Chris Werner**  
(3540)



**Ninojs snåla konto**  
(4716)



**Byeehun Trading**  
(4762)

*(Placering i parentes anger plats bland samtliga konton på Maktbarometern)*



# ÅRETS MAKTHAVARE: EKONOMI

Mest räckvidd och engagemang i Sverige



**Mikael Damberg**



**Elisabeth Svantesson**



**Dagens industri**



**Ekonomigurun**



**Tidningen näringslivet**

- 6. SparaCash
- 7. Skattenytt
- 8. Skatteverket
- 9. RikaTillsammans
- 10. EFN Ekonomikanalen

- 11. Nordnet
- 12. Avanza
- 13. Swedbank Sverige
- 14. Sparbanken Tanum
- 15. Klarna

- 16. Mohammed Salih
- 17. Handelsbanken
- 18. Felix Nordqvist
- 19. Breakit
- 20. IG Sverige

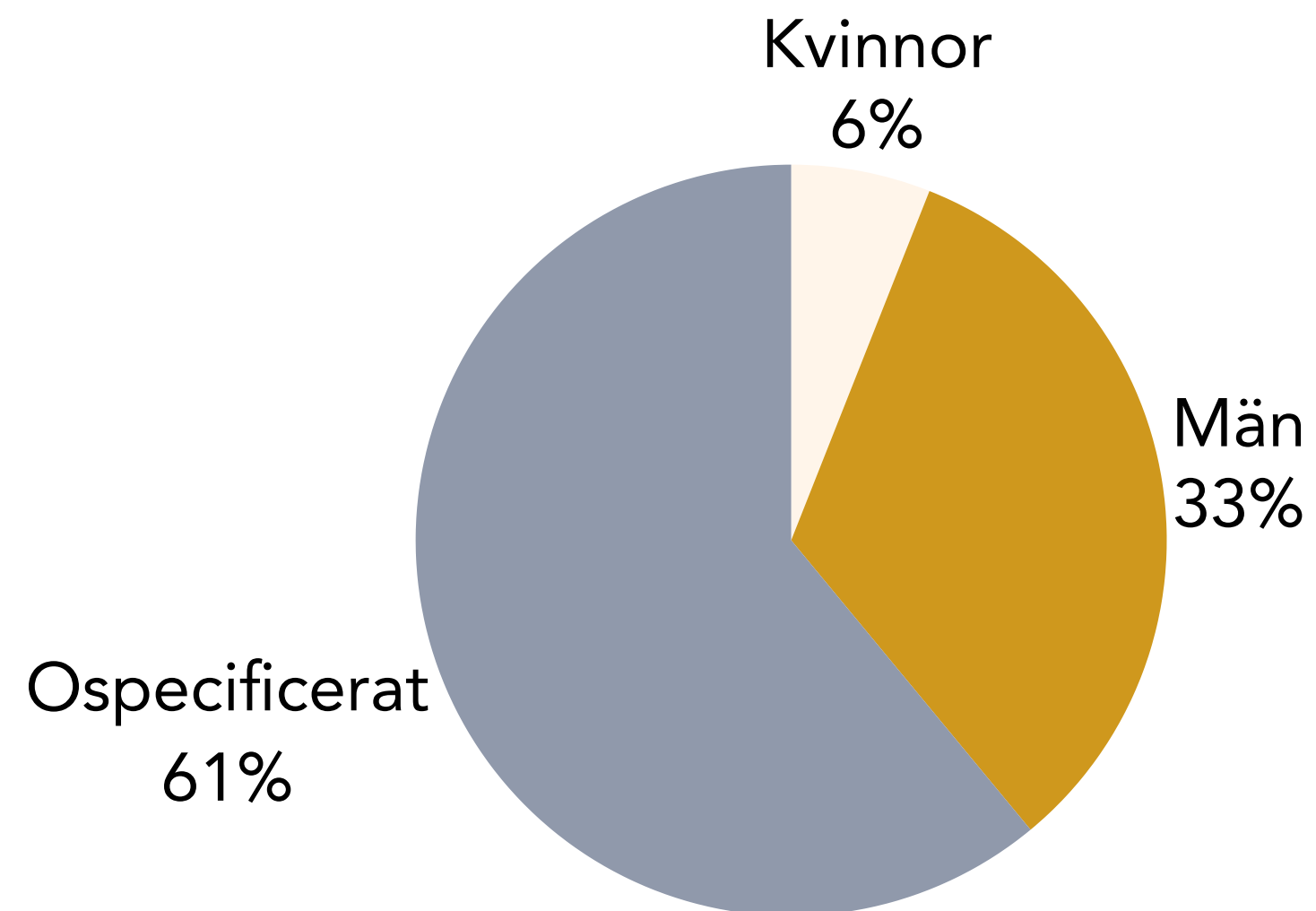
- 21. En Företagares Vardag
- 22. Albin Kjellberg
- 23. Philip Isberg
- 24. Stockrobber
- 25. Varbergs Sparbank

- 26. 100miljonersmannen
- 27. Nordea Sverige
- 28. Ten\_Bagger
- 29. SBAB
- 30. Micael Dahlen



# KÖNSFÖRDELNING

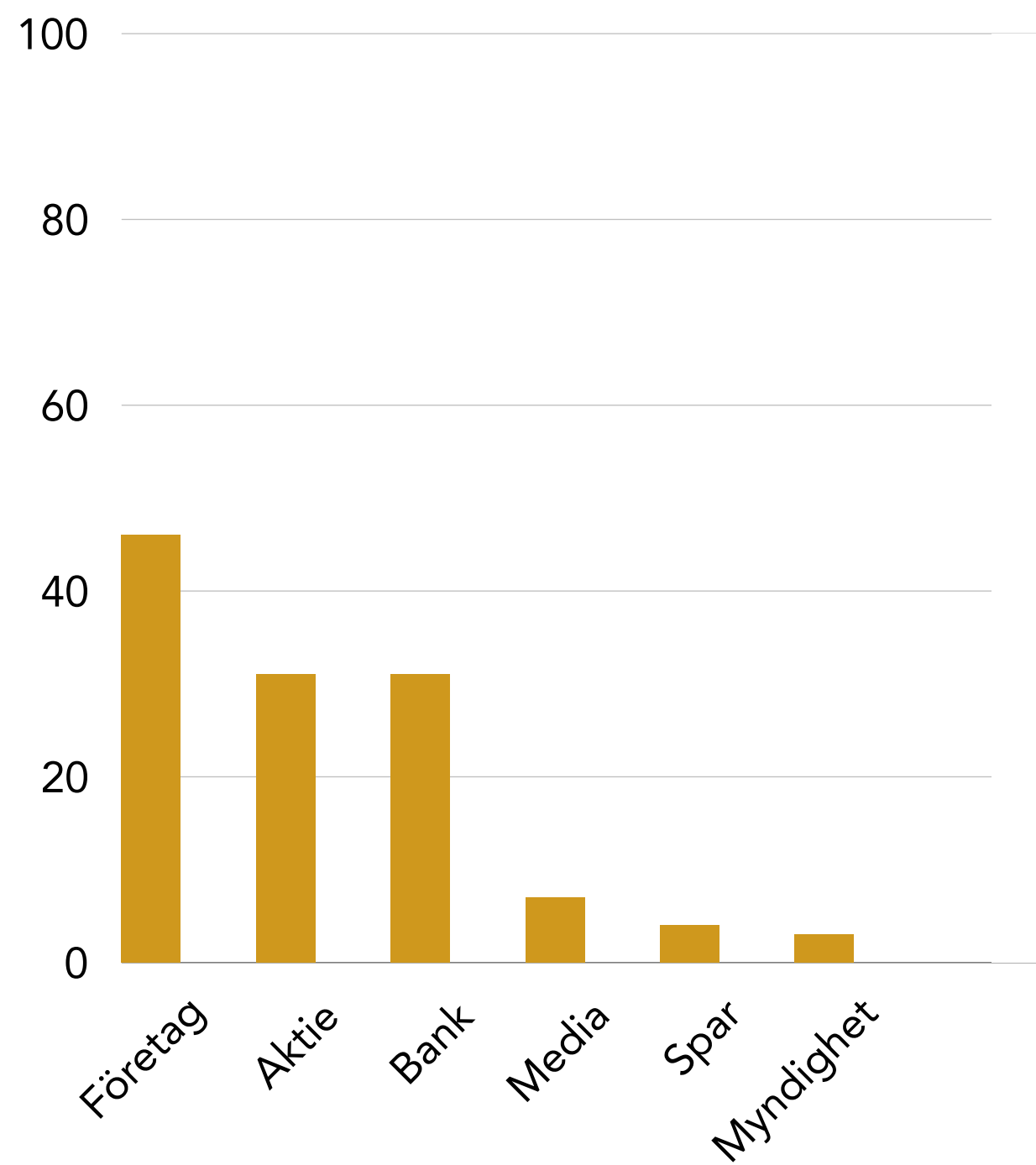
Bland de hundra Ekonomi-mäktigaste





# VANLIGASTE EKONOMIKATEGORIerna

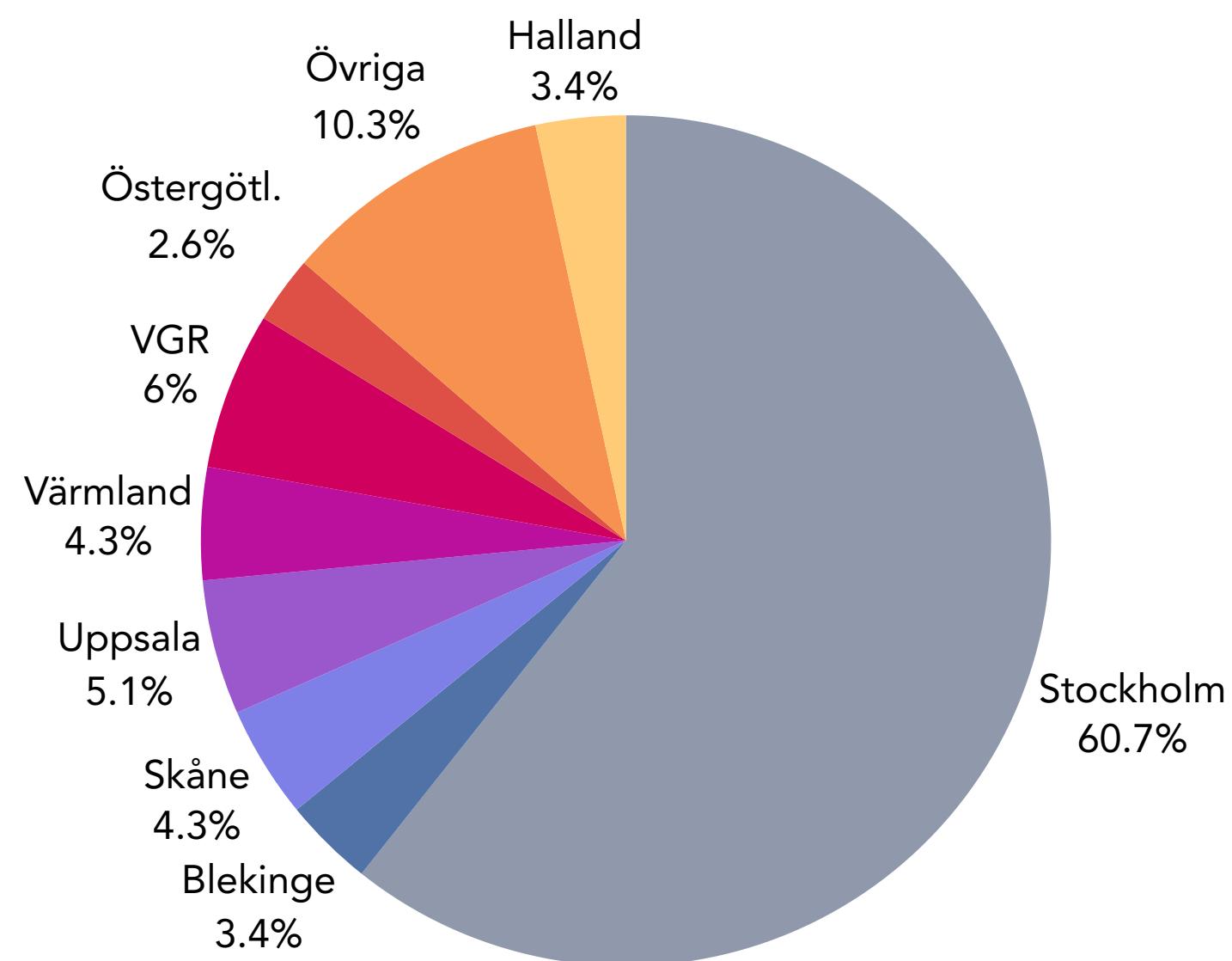
Bland de hundra Ekonomi-mäktigaste





# GEOGRAFI

Bland de hundra Ekonomi-mäktigaste





||| Medieakademin

Sparbankernas  
Riksförbund

