

Maktbarometern: Ekonomi 2024

En kartläggning av makt i våra största digitala kanaler

 Medieakademin

Sparbankernas
Riksförbund



Vilka har mest inflytande över ekonomi-Sverige?

I samarbete med Sparbankernas Riksförbund har Medieakademin tagit fram Maktbarometern: Ekonomi. En unik datasammanställning över vilka svenskar som engagerar och når flest andra svenskar på våra största sociala medier – inom ämnet ekonomi.

Medieakademin har sedan 2017 försökt rita en karta över det nya, brokiga medielandskap som växer fram på våra största sociala mediekanaler. Vi kallar det Maktbarometern, eftersom det är mediemakt som flyttat ut till nya plattformar. Och vi menar att det är en karta, eftersom det ger en unik, datadriven överblick av ett medielandskap där alla aktörer viktas på samma sätt, oavsett om avsändaren är person, företag eller organisation.

Läs om vår metod på medieakademin.se/var-metod

I Maktbarometern: Ekonomi tittar vi uteslutande på de konton vars huvudsakliga profil är inom ekonomi. Kanalerna som analyseras är Facebook, Instagram, Tiktok, Youtube och X. Mätperioden är under ett kalenderår – fram till 1 augusti 2024.



Emanuel Karlsten

Ordförande Medieakademin





MÄKTIGAST PÅ X

Rankingmetod

Medieakademin har sedan 2012 tagit fram en lista över makt och inflytande på svenska Twitter, det som sedan 2023 heter X. Vi har mätt på samma sätt under hela perioden: Hur många svenska följare ett konto har, hur många följare följarna har, hur många svenska likes och till sist hur många svenska delningar. Datainsamlingen för denna och samtliga plattformar är under perioden 1 augusti 2023 -1 augusti 2024. Läs mer om vår metod på medieakademin.se/var-metod.

Bakom dataframtagningen står Tenfifty.



X FÖRÄNDRING

Skillnad i engagemang hos de 500 största på X i år jämfört med föregående år

-12%

Så många färre poster postade
topp 500 i år, jämfört med topp
500 förra året

-40%

Så många färre gillaklick får
topp 500 i år, jämfört med
topp 500 förra året

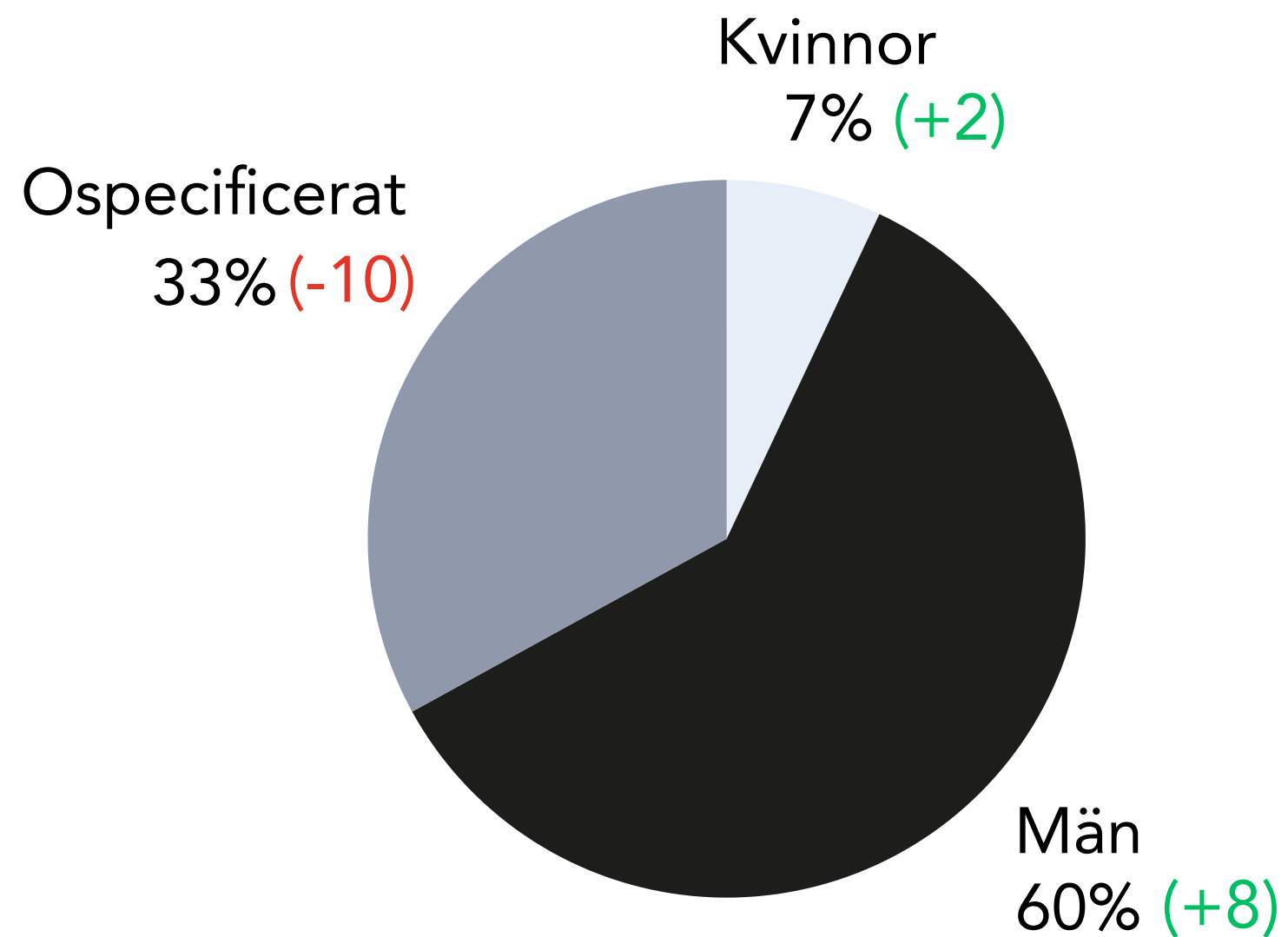
-26%

Så många färre delningar får
topp 500 i år, jämfört med
topp 500 förra året



KÖNSFÖRDELNING X

Bland de 100 Ekonomi-mäktigaste

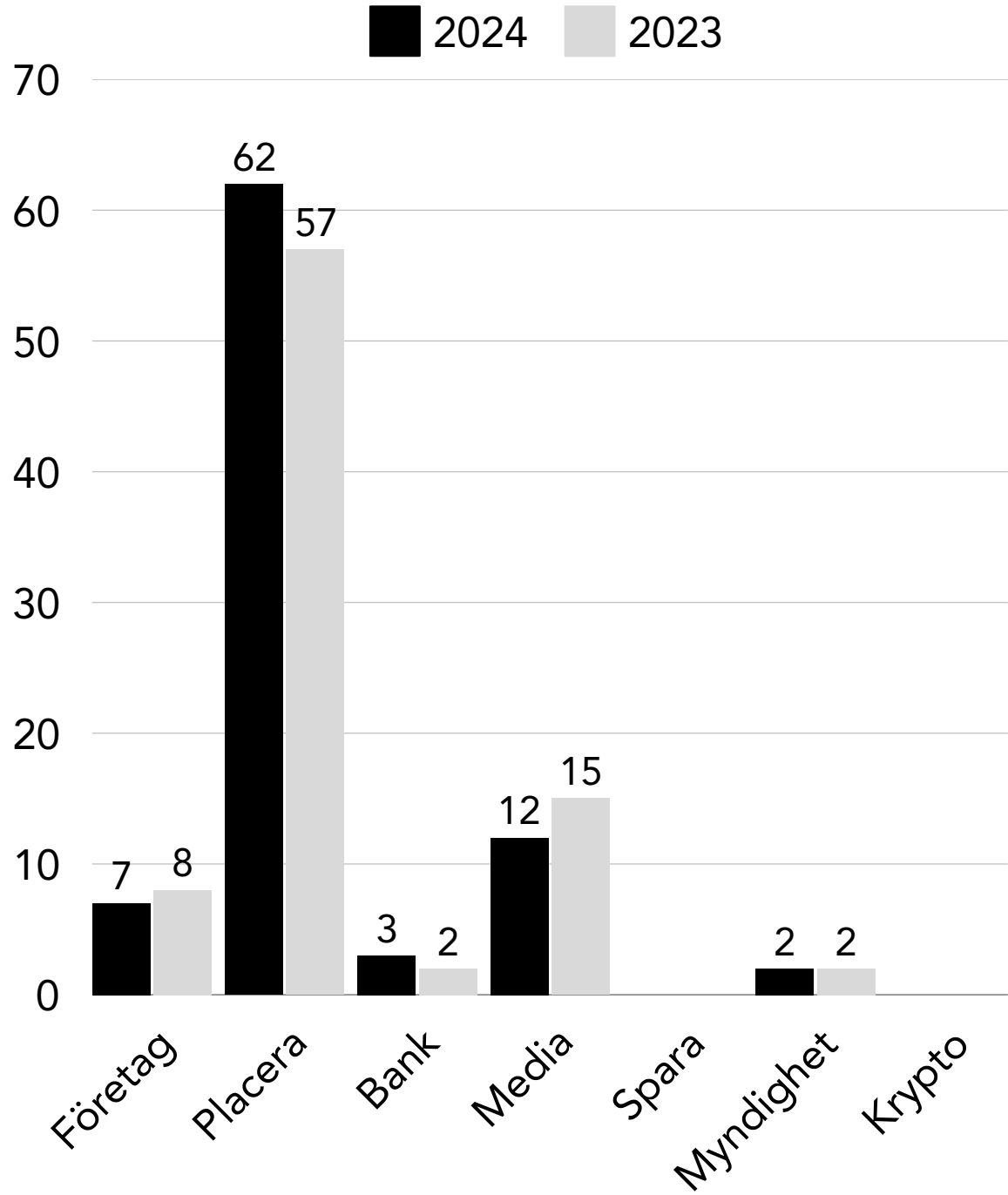


(Parentes anger förändringen i procentenheter jämfört med föregående mätperiod)



VANLIGASTE KATEGORIerna X

Bland de 100 Ekonomi-mäktigaste



Maktbarometern: Ekonomi är skapad i samarbete med Sparbankernas Riksförbund. Datan är självständigt och oberoende framtagna av Medieakademin.



ÅRETS RAKETER

Klättrat flest placeringar bland samtliga X-konton sedan föregående år

Addreax Group
(914, +607)

Philip Scholtzé
(873, +530)

Privata Affärer
(941, +493)



Addreax Group, The Science of Marketing
@addreax

Mix Tech, Data Science, the power of Brilliant Minds and the result is AddReax. A unique ecosystem and a integrated part of @agerhanssen Investment Vehicle


Översätt biografin

📍 London 🌐 addreax.com 📅 Gick med december 2010

6 Följer 17 726 Följare

Inlägg Svar Medier

Addreax Group, The Science... · 2025-01-07




Philip Scholtzé ✓
@PhilipScholtze

Sparekonom @avanzabank ❤️ Aktiesparare som älskar att följa bolag och investera i aktier på börsen 📈
Hedersmedlem @ungaktiesparare #PrataPengar #finanstwitter

📍 Stockholm, Sverige 🌐 avanza.se 📅 Gick med juni 2011

704 Följer 13 762 Följare

Inlägg Svar Höjdpunkter Medier

Fastnålat

Philip Scholtzé ✓ @PhilipScholtze · 1 d
Snart ses vi live på YouTube! Ställ dina frågor om Avanza direkt till vår vd Gustaf Unger !!
#PrataPengar

Avanza 🌟 @avanzabank · 1 d
Missa inte vår Q&A kl 09-55! I ink-



Nordens största privatekonomiska magasin: 142 000 läsare

Privata Affärer

Love Strandberg: "Förstå dina fonder eller bli en förlorare"

4 April 2024 · 99 kr (9,90 euro)

📍 Stockholm, Sverige 🌐 privataaffarer.se 📅 Gick med maj 2009

130 Följer 12 538 Följare

Inlägg Svar Medier

Privata Affärer @privataaffarer · 1 h
Efter sju svåra år ser det äntligen bättre ut för bolaget. Bättre finanser, tillväxt och marginaler ger uppsida för den hårt pressade aktien – som nu är väl värd en chans.



(Placering i parentes anger plats bland samtliga X-konton på Maktbarometern)

ÅRETS TAPP

Tappat flest placeringar bland samtliga X-konton sedan föregående år

Svenskt Näringsliv

(764, -492)

Ilija Batljan

(Paus under mätperioden, -471)

RikaTillsammans

(Avslutat kontot)

(Placering i parentes anger plats bland samtliga X-konton på Maktbarometern)



MÄKTIGAST INOM EKONOMI PÅ X

Mest räckvidd och engagemang i Sverige – förändringar jämfört med föregående år



Jens Nylander +7
@nylanderjens
(78)



Nicklas Andersson +/-0
@Investeraren
(167)



Philip Syrén -
@PhilipSyren
(186)



Mikael Damberg +17
@mikaeldamberg
(191)



Elisabeth Svantesson -1
@ElisabethSvan
(193)

6. Dagens industri -7

7. Andreas Cervenka -4

8. Slöseriombudsmannen -

9. Claes Hemberg +14

10. Erik Martin Hansén -5

11. Affärsvärlden -1

12. Kavastu +2

13. Ten_Bagger -5

14. Axel Karlsson -5

15. Magnus Andersson +6

16. Jonas Vlachos +5

17. Albin Kjellberg +/-0

18. Per Håkan Börjesson +5

19. Johanna Kull -1

20. Ekka Lundin +8

21. Ara Mustafa +3

22. Petrusko +9

23. SvD Näringsliv -17

24. Gabriel Mellqvist -8

25. Avanza -7

26. Robert Bergqvist +10

27. Börspodden +4

28. Olle Qvarnström +18

29. Di Digital -4

30. Aktiepappa +/-0

(Placering i parentes anger plats bland samtliga X-konton på Maktbarometern)



MÄKTIGAST PÅ INSTAGRAM

Rankingmetod

Vi mäter antal svenska följare. Vi mäter också snittet på svenska kommentarer och likes på de poster och videos som postats under året. Vi mäter inte interaktion kring händelser, "stories", eftersom varken vi eller aktörerna själva har tillgång till årsdata över dessa.



INSTAGRAM FÖRÄNDRING

Skillnad i engagemang hos de 500 största på Instagram i år jämfört med föregående år

-14%

Publiceringar jämfört med 2023
(Reels +23%, bildposter -30%)

+65%

Visningar per reel jämfört med 2023

+18%

Gillaklick per post jämfört med 2023
(Reels +15%, poster +20%)

+29%

Kommentarer per post jämfört med 2023
(Reels +22, poster +39%)

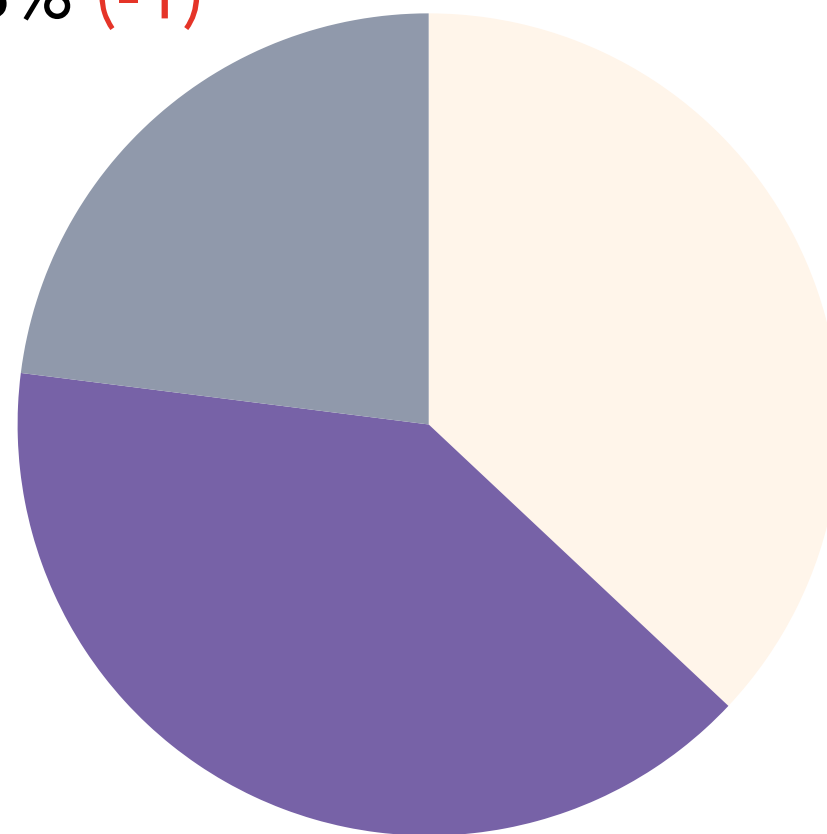


KÖNSFÖRDELNING INSTAGRAM

Bland de 100 Ekonomi-mäktigaste

Ospecificerat

23% (-1)



Kvinnor

37% (+1)

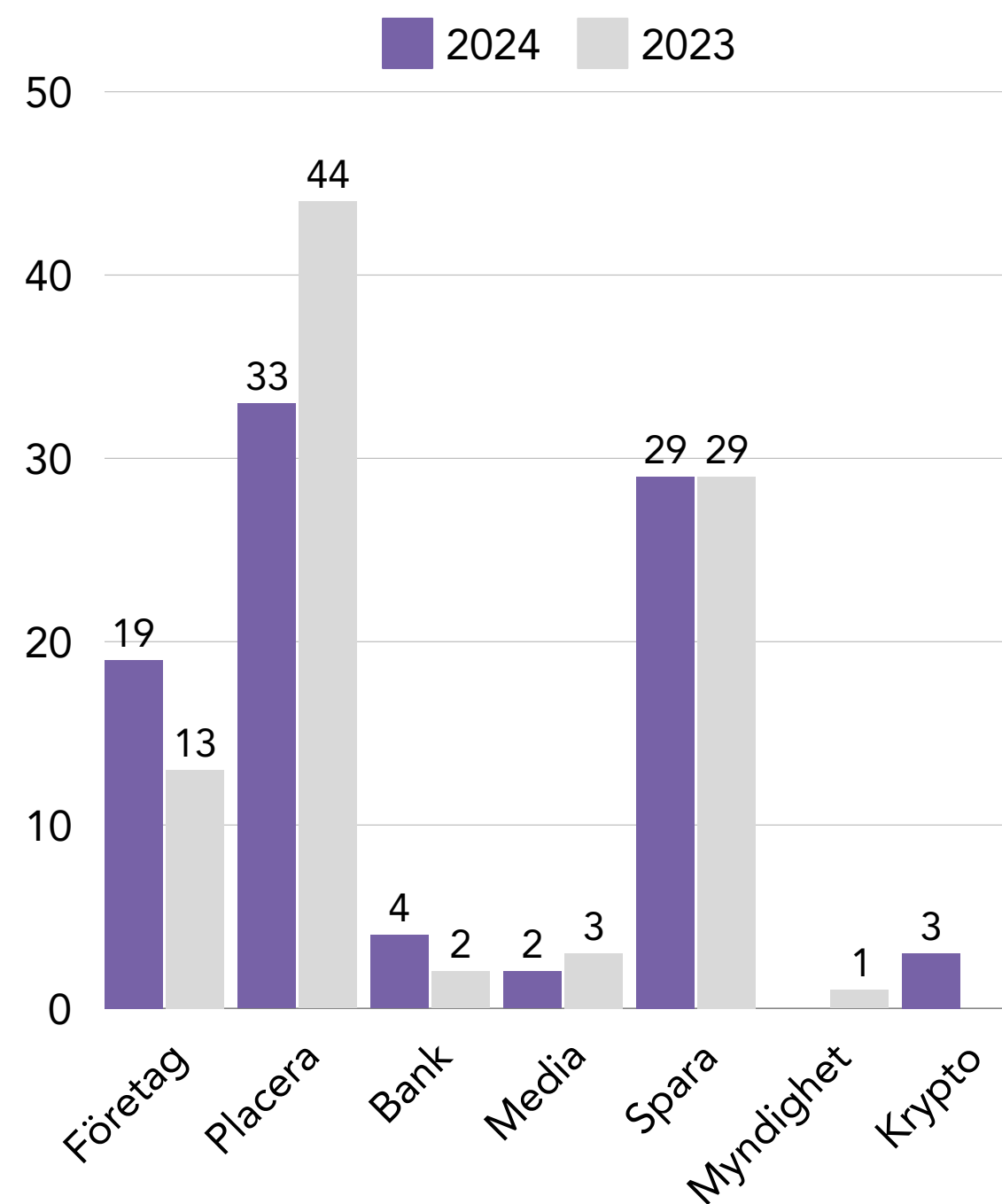
Män
40%

(Parentes anger förändringen i procentenheter jämfört med föregående mätperiod)



VANLIGASTE KATEGORIerna INSTAGRAM

Bland de 100 Ekonomi-mäktigaste



ÅRETS NYKOMLINGAR

Petter A. Stordalen

Direkt på plats 5

Slöseriombudsmannen

Direkt på plats 45

Skrapar till miljonen

Direkt på plats 71

< **petterstordalen** 



Petter A. Stordalen
1 630 inlägg 359 t följare 690 följer

Entreprenör
Eier og grunnlegger av @strawberry -
Følg meg i livet som hotelleier og investor 🚀
Visa översättning
linktr.ee/petterastordalen

Frogner Flows · Tyr Jordbærfilosofien! 1 till

Följ Skicka meddelande +



< **sloseriombud**




Slöseriombudsmannen
220 inlägg 32,8 t följare 3 följer

Granskar slöseriet med dina skattepengar
Tipsa mig på sloso@skattebetalarna.se
linktr.ee/sloso

Följ Skicka meddelande E-post



< **skrapar_till_millen**

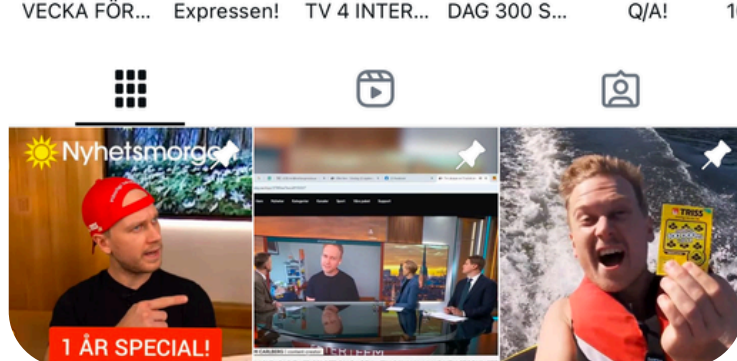


Skrapar till millen
527 inlägg 19,1 t följare 0 följer

Skrapar 1 lott om dagen tills jag vinner 1 miljon direkt på skrapet eller får skrapa i Nyhetsmorgon.
DM för kontakt 🗨️
WEBSHOP! 🛒
www.skrapartillmillen.se

Följ Skicka meddelande +

VECKA FÖR... Expressen! TV 4 INTER... DAG 300 S... Q/A! 10



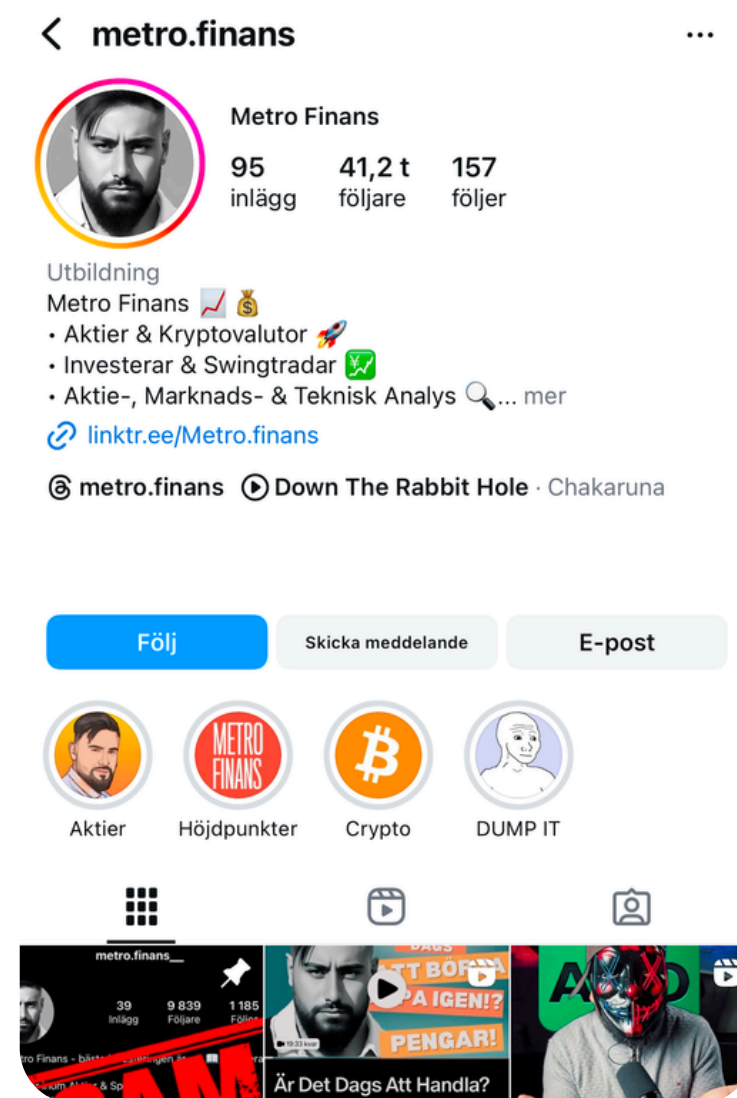
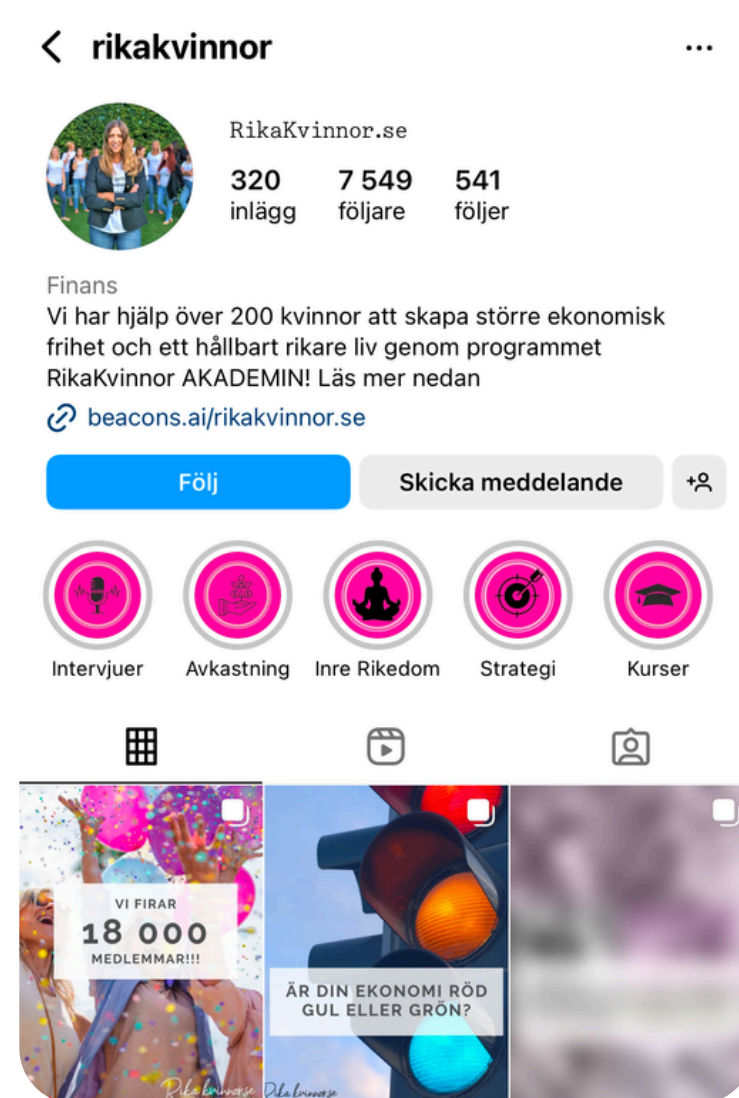
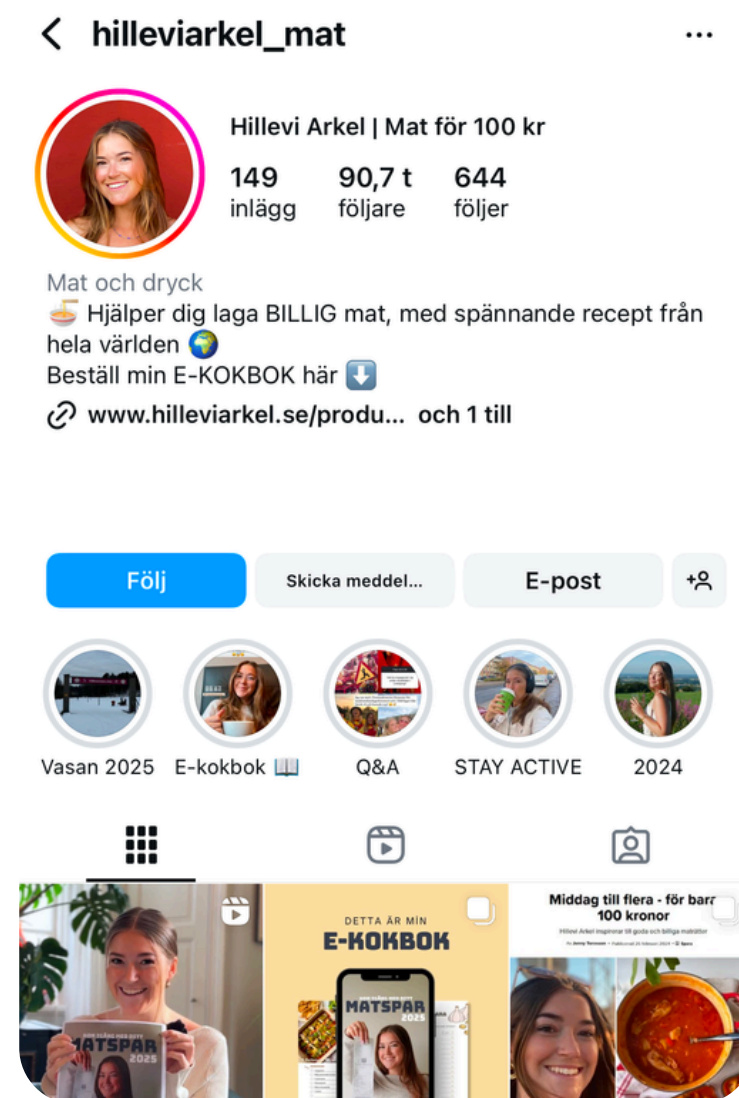
ÅRETS RAKETER

Klättrat flest placeringar bland samtliga Instagram-konton sedan föregående år

Hillevi Arkel | Mat för 100 kr
(1 006, +9 022)

RikaKvinnor.se
(4 357, +3 167)

Metro Finans
(1 446, +2 775)



(Placering i parentes anger plats bland samtliga Instagram-konton på Maktbarometern)



MÄKTIGAST INOM EKONOMI PÅ INSTAGRAM

Mest räckvidd och engagemang i Sverige – förändrade jämfört med föregående år



Sara Wimmercranz +3
@sarawimmercranz
(121)



Christian Karlsson -1
@ekonomigurun
(134)



Hanna Olvenmark -
@portionenundertian
(188)



Karin & Johan Löf +8
@sparmakarna
(352)



Petter A. Stordalen NY
@petterstordalen
(376)

- | | | | | |
|-------------------------------------|-----------------------------|-----------------------------|----------------------------|-------------------------|
| 6. Oscar Fagler - | 11. Sparprofessorn -4 | 16. Spargurun -10 | 21. Ninojs snåla konto +10 | 26. enkronaomdagen -5 |
| 7. 100miljonersmannen -5 | 12. Micael Dahlen +1 | 17. Pengabingen -6 | 22. Miljonmålet -6 | 27. Annika Sundin +1 |
| 8. Isabella Löwengrip - | 13. Mathilda Vernersson +19 | 18. Hillevi Arkel +207 | 23. Metro Finans +18 | 28. Fastighetsgurun +18 |
| 9. Framtidsgurun +13 | 14. Investmentcouple +/-0 | 19. Chris Werner -9 | 24. eko_ekonomen +16 | 29. Mikael Damberg +4 |
| 10. Linda - leva mera med mindre -5 | 15. Mohammed Salih -12 | 20. Elisabeth Svantesson +5 | 25. Rabattmamman +2 | 30. Daglig utdelning -7 |

(Placering i parentes anger plats bland samtliga instagram konton på Maktbarometern)



MÄKTIGAST PÅ FACEBOOK

Rankingmetod

Vi mäter antal svenska delningar, likes och kommentarer det senaste året. Utöver det mäter vi också samma tre värden delat i antal poster som publicerats under det senaste året. Vi mäter inte antal följare, eftersom det har allt mindre betydelse för ett kontos inflytande.



FACEBOOK FÖRÄNDRING

Skillnad i engagemang hos de 500 största på Facebook i år jämfört med föregående år

-19%

Poster som de 500 största
postat i år, jämfört med förra
året

-14%

Delningar per post bland de
500 största i år, jämfört med
förra året

-20%

Kommentarer per post bland
de 500 största i år, jämfört
med förra året

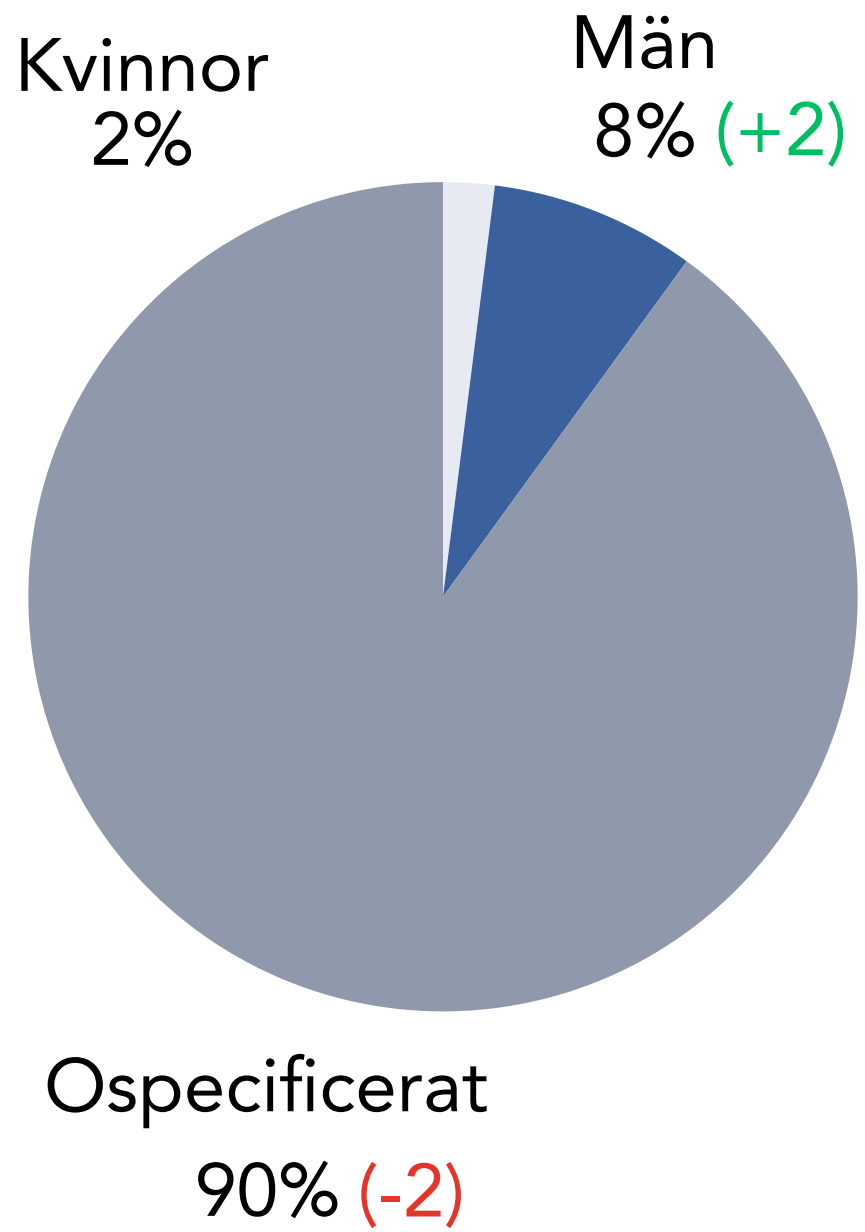
+1%

Reaktioner per post bland de
500 största i år, jämfört med
förra året



KÖNSFÖRDELNING FACEBOOK

Bland de 100 Ekonomi-mäktigaste

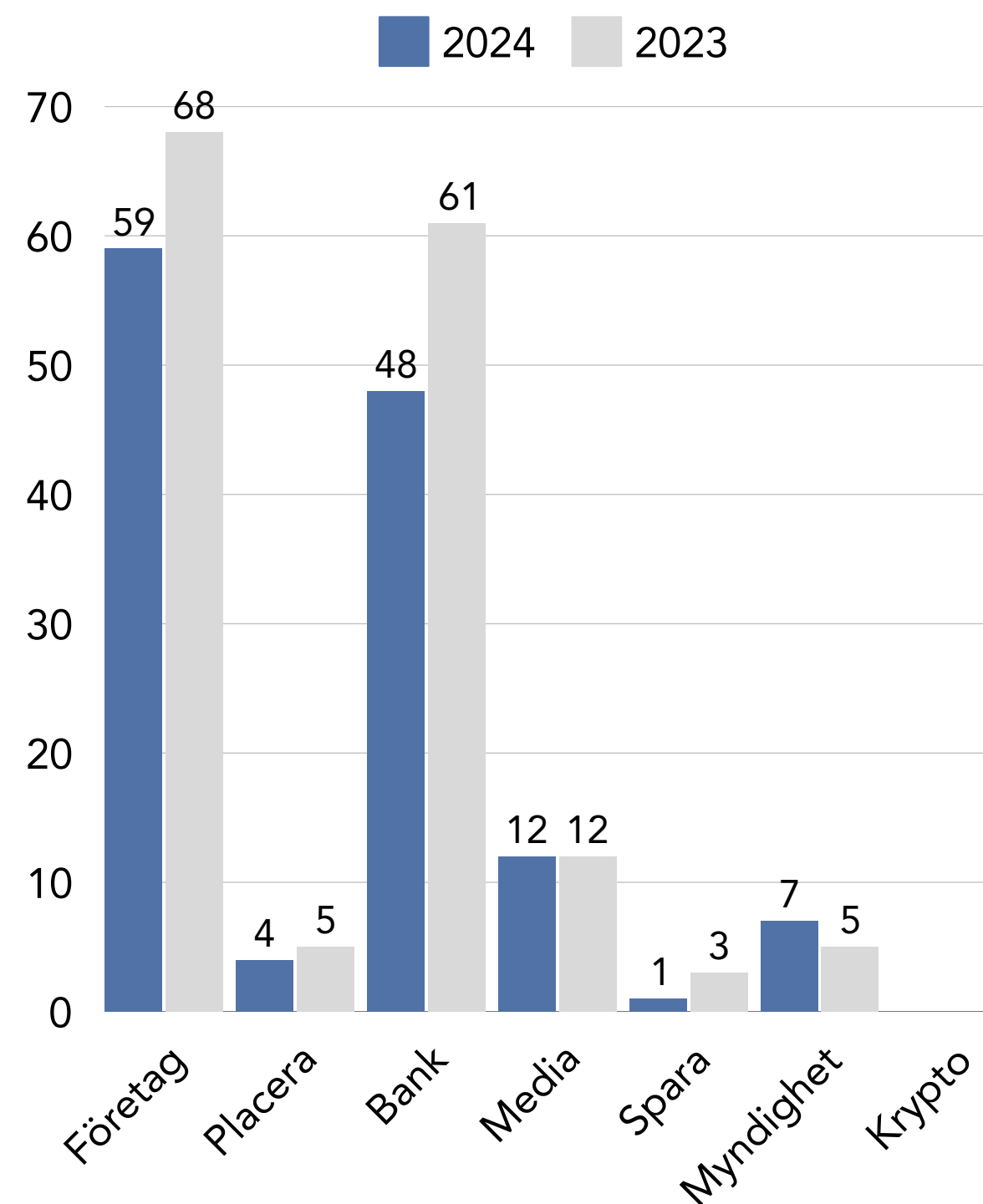


(Parentes anger förändringen i procentenheter jämfört med föregående mätperiod)



VANLIGASTE KATEGORIerna FACEBOOK

Bland de 100 Ekonomi-mäktigaste



ÅRETS RAKETER

Klättrat flest placeringar bland samtliga Facebook-konton sedan föregående år

Foretagande.se
(2 849, +13 405)

Dagens PS
(5 270, +8 116)

Sala Sparbank
(2 885, +5 512)



Foretagande.se

9.9K likes • 9.9K followers

Sveriges hårt arbetande företagare är ryggraden i ekonomin.

Like

Sign Up

Posts

About

Photos

Videos

Mentions

Details

Page · Website



Dagens PS

10K likes • 11K followers

Sveriges snabbast växande mediekanal inom ekonomi och näringsliv

www.dagensps.se

Like

Sign Up

Posts

About

Photos

Videos

Mentions

Details

Page · Business & Economy Website



Sala Sparbank

3.3K likes • 3.5K followers

Välkommen till Sala Sparbank!
Vi skapar växtkraft i bygden där vi verkar.

Like

Contact us

Posts

About

Photos

Videos

More

Details

Page · Bank

salasparbank.se

(Placering i parentes anger plats bland samtliga Facebook-konton på Maktbarometern)



ÅRETS NYKOMLINGAR

Zmarta

Direkt på plats 22

Aktiespararna Växjö

Direkt på plats 44

Näringslivets Regelnämnd NNR

Direkt på plats 65



Zmarta Sverige

6.7K likes • 6.9K followers

Välkommen till Zmarta! Följ oss här för privatekonomiska nyheter, tips och klurigheter. För support, frågor och kundärenden, gå in på <https://www.zmarta.se/kundtjanst>

Like

Call Now



Posts

About

Photos

Videos

Mentions

Details

Page · Interest



Aktiespararna i Växjö

2.4K likes • 2.9K followers

För dig som är aktie- och fondintresserad i Växjö ordnar vi regelbundet träffar. Följ oss här för information och evenemang kring aktiemarknaden.

Tycker du sidan är spännande och trevlig kan du gilla sidan, det skulle vi uppskatta.

Like

Message



Posts

About

Photos

Videos

More

Details



Näringslivets Regelnämnd NNR

660 followers • 0 following

Näringslivets Regelnämnd är det samlade näringslivets företrädare i regelförbättringsfrågor. Vi förespråkar och verkar för effektivare och mindre kostsamma regelverk, sänkta regelkostnader och en minskad uppgiftslämnarvärden för företag.

Follow

Message



Posts

About

Photos

Mentions

Details

Page · Local business



MÄKTIGAST INOM EKONOMI PÅ FACEBOOK

Mest räckvidd och engagemang i Sverige



1
Mikael Damberg +1
@mickedamberg
(416)




2
Kontantupproret -
@Kontantupproret
(452)



3
Försäkringskassan -
@foralder
(527)



4
Affärsvärlden +16
@Affarsvarlden
(569)



5
Torsten Jansson -
@TorstenJanssonNWG
(687)

- | | | | | |
|------------------------------|-----------------------------------|----------------------------------|-------------------------------|-----------------------------------|
| 6. Elisabeth Svantesson -2 | 11. En Företagares Vardag -8 | 16. Sjukersättning att leva på - | 21. Sparbanken i Karlshamn +1 | 26. Dagens PS +131 |
| 7. Breakit +3 | 12. ATL-Lantbrukets Affärstidning | 17. Dagens industri -10 | 22. Zmarta NY | 27. Ekonomifakta +3 |
| 8. Jörgen Warborn - | 13. Utdelningsjägaren +3 | 18. Sparbanken Tanum -9 | 23. Häradssparbanken +42 | 28. Sala Sparbank +59 |
| 9. Tidningen Näringslivet -8 | 14. Skatteverket -8 | 19. Riksbanken +27 | 24. Svenskt Näringsliv - | 29. Leksands Sparbank -17 |
| 10. Slöseriombudsmannen - | 15. Skattenytta -10 | 20. Pensionsmyndigheten - | 25. LF Dalarnas - | 30. Westra Wermlands Sparbank -19 |

(Placering i parentes anger plats bland samtliga konton på Maktbarometern)



MÄKTIGAST PÅ YOUTUBE

Rankingmetod

Vi mäter varje Youtubekanals svenska visningar, gillaklick och kommentarer under senaste året. Vi mäter inte prenumeranter eftersom det har allt mindre betydelse i förståelsen för hur väl ett konto lyckas under ett år. Utöver de totala värdena, mäter vi också snitt: Alltså visningar, likes och kommentarer delat med antal videos under året. Detta skapar en kompletterande bild av kanalens inflytande.



YOUTUBE FÖRÄNDRING

Skillnad i engagemang hos de 500 största på Youtube i år jämfört med föregående år

+19%

Videos som topp 500 publicerat i år, jämfört med topp 500 förra året

+16%

Visningar som topp 500 fått i år, jämfört med topp 500 förra året

+4%

Gilla-klick per video som topp 500 fått i år, jämfört med topp 500 förra året

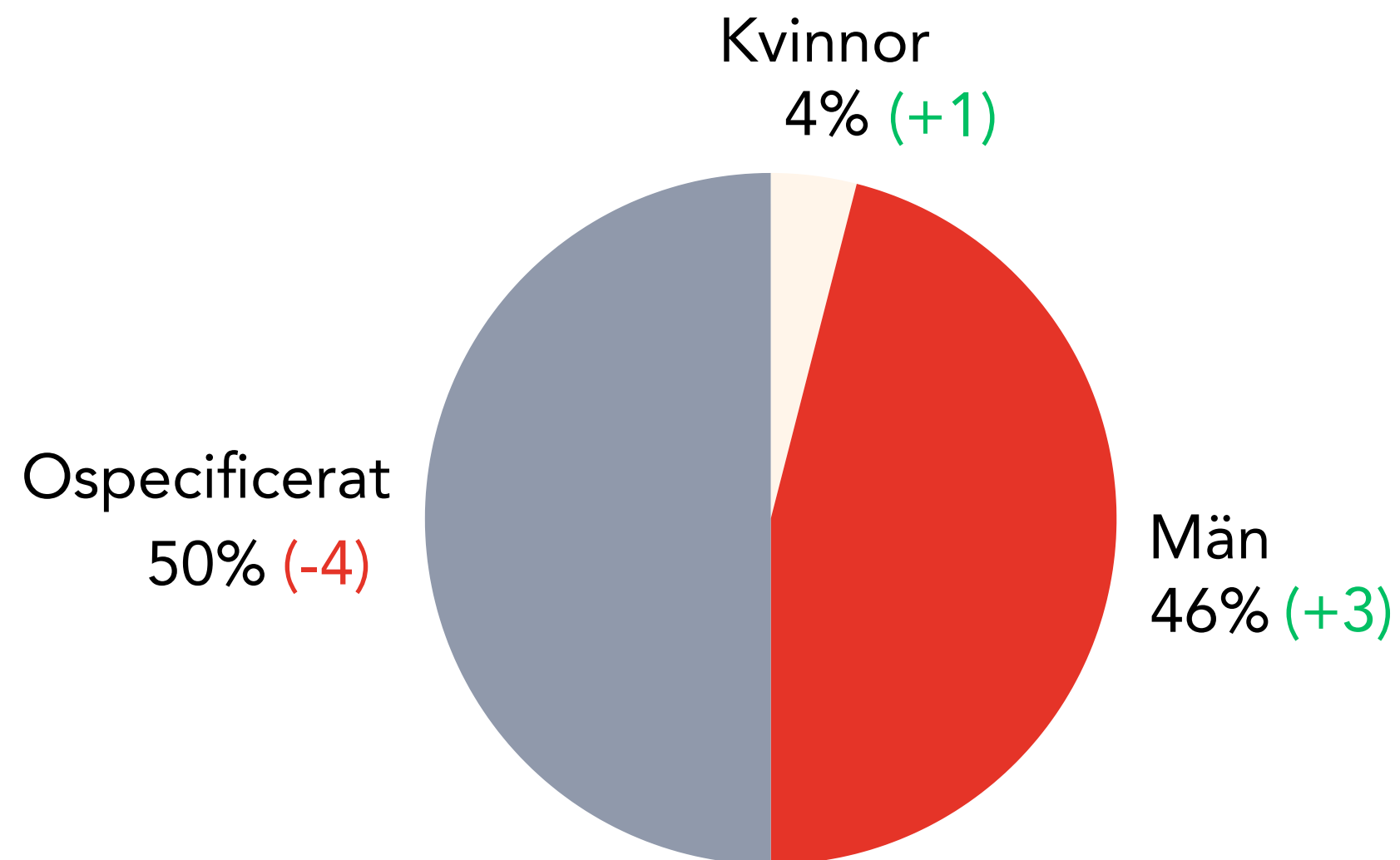
-7%

Kommentar per video som topp 500 kanaler fått i år, jämfört med topp 500 förra året



KÖNSFÖRDELNING YOUTUBE

Bland de 100 Ekonomi-mäktigaste

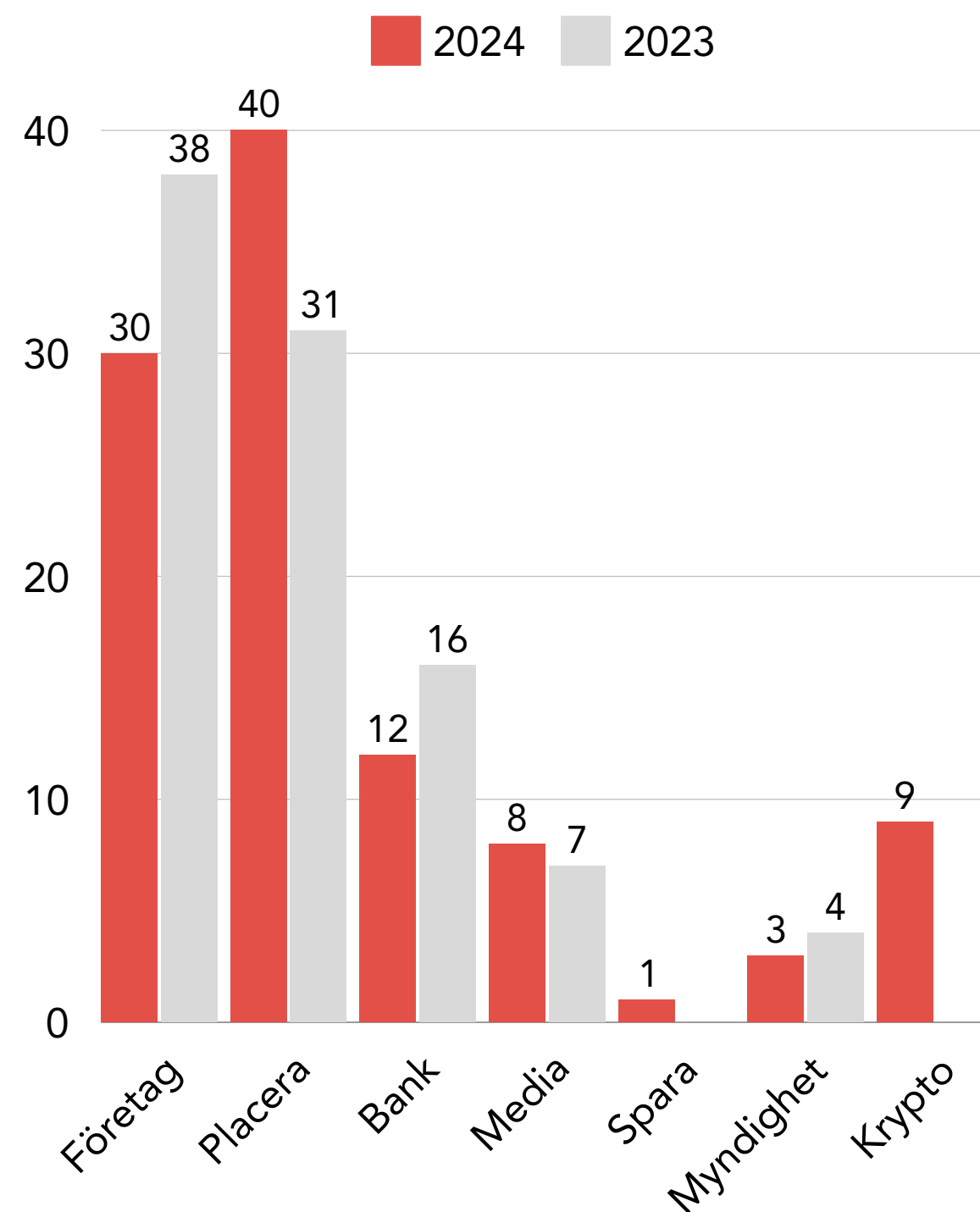


(Parentes anger förändringen i procentenheter jämfört med föregående mätperiod)



VANLIGASTE KATEGORIerna YOUTUBE

Bland de 100 Ekonomi-mäktigaste




ÅRETS RAKETER YOUTUBE

Klättrat flest placeringar bland samtliga Youtube-konton sedan föregående år

Günther Mårder
(3 750, +3 316)

Kommissionen för Skattenytta
(1 279, +623)

CTO LARSSON
(582, +594)



Günther Mårder
@gunthermarder
4 080 prenumeranter · 72 videor

Bokningsförfrågningar: <https://www.gunthermarder.se/kontaktuppgifter> ...mer

[gunthermarder.se/kontaktuppgifter](https://www.gunthermarder.se/kontaktuppgifter)

Prenumerera

Hem Videor Live Spellistor

För dig



Günther möter Pär Svärdson, grundare Apotea
1 532 visningar · för 4 månader sedan



Günther möter Erik Sten och børs- och vd HANZ
819 visningar · för 4 månader sedan




Kommissionen för Skattenytta
@skattenytta
3 100 prenumeranter · 134 videor

Kommissionen för skattenytta har tillkommit på initiativ av tidigare Scania- vd:n Leif Östling. Syfte är att skifta fokus i det svenska ...mer
[skattenytta.se](https://www.skattenytta.se) och 3 ytterligare länkar

Prenumerera

Hem Videor Shorts Live Podcasts Spel

För dig



Ledarskapets betydelse för ökad
skattenytta Leif Östling LIF Lindberg



Hur kan bättre ledarskap göra skillnad?
effektiva värdepappersfonder



CTO LARSSON ✓
@CTOLARSSON
443 000 prenumeranter · 337 videor

Welcome to CTO Larsson! ...mer

[ctolarsson.com](https://www.ctolarsson.com) och 3 ytterligare länkar

Prenumerera

Hem Videor Shorts Live Spellistor



\$100,000 🤖 - cash out or hold out?
CTO LARSSON · 64 106 visningar · för 2 månader

(Placering i parentes anger plats bland samtliga Youtube-konton på Maktbarometern)



ÅRETS NYKOMLINGAR

Pengapeppen

Direkt på plats 19

Elliot Sandberg

Direkt på plats 20

Fastighetsresan


Direkt på plats 23

Pengapeppen
@pengapeppen880
895 prenumeranter · 89 videor

PENGAPRAT FÖR STORA OCH SMÅ ...mer
pengapeppen.se

Prenumerera

Hem Videor Shorts Spellistor

 0:56

Magdalena Kowalczyk presenterar PengaPeppen
Pengapeppen · 5 185 visningar · för 3 år sedan

För dig

Nya Videos
1-5 gånger veckan


Börssen, Trading, Psykologi. Saker skolan borde lärt dig. Krypto, Investeringar och filosofi.

Elliot Sandberg
@ElliotSandberg
1 550 prenumeranter · 205 videor

Vilda reflektioner, galna teorier, massor av börs snack, investerings strategier och även lite krypto, finans och livet. ...mer

Prenumerera

Hem Videor Shorts Spellistor Community

 14:37

Tesla Model 3 Review - 3 Månader Senare
Elliot Sandberg · 2 134 visningar · för 4 månader sedan

Fastigheter | Investeringar

Fastighetsresan
@Fastighets_resan
1 390 prenumeranter · 71 videor

Mer om den här kanalen ...mer

Prenumerera

Hem Videor Spellistor

 2:13

Jag startar mitt Fastighetsimperium
Fastighetsresan · 2 347 visningar · för 1 år sedan

För dig



MÄKTIGAST INOM EKONOMI PÅ YOUTUBE

Mest räckvidd och engagemang i Sverige.



1
Aktieanalytikern +2
@aktieanalytikern
(238)



2
Felix Nordqvist -1
@Felixnordqvist
(359)



3
Jesper Sarri +1
@aktieanalytikern
(415)



4
Lukas Bengtsson +2
@the-vision-club
(419)



5
EFN Ekonomikanalen +2
@EFNekonomikanalen
(452)

- 6. SparaCash -4
- 7. IB INVESTOR +10
- 8. Swedbank +/-0
- 9. Fredde trading +5
- 10. SBAB +19

- 11. CTO Larsson +15
- 12. Direkt Studios +/-0
- 13. Rika Tillsammans -2
- 14. Kaffekassan +9
- 15. Dagens industri +23

- 16. Investera mera -3
- 17. Ayacint Finans +14
- 18. Nordnet -9
- 19. Pengapeppen NY
- 20. Elliot Sandberg NY

- 21. Skattenytta +11
- 22. Ekonomifakta +45
- 23. Fastighetsresan NY
- 24. Philip Isberg -9
- 25. Tradera +30

- 26. Ivan On Tech +5
- 27. Swish +31
- 28. AMF +61
- 29. Refunder Scandinavia NY
- 30. Ingemar Carlsson -11

(Placering i parentes anger plats bland samtliga konton på Maktbarometern)



MÄKTIGAST PÅ TIKTOK

Rankingmetod

Vi mäter antal svenska visningar, gilla, kommentarer och delningar det senaste året. Utöver det mäter vi också samma fyra värden delat i antal poster som kontot publicerat det senaste året. Vi mäter inte antal följare, eftersom det har allt mindre betydelse för ett kontos inflytande.

Bakom dataframtagningen står analysföretaget Exolyt.





TIKTOK FÖRÄNDRINGAR

Skillnad i engagemang hos de 500 största på Tiktok i år jämfört med föregående år

+12%

Videos som de 500 största
postat i år, jämfört med förra
året

+4%

Delningar per video bland de
500 största i år, jämfört med
förra året

+30%

Kommentarer per video
bland de 500 största i år,
jämfört med förra året

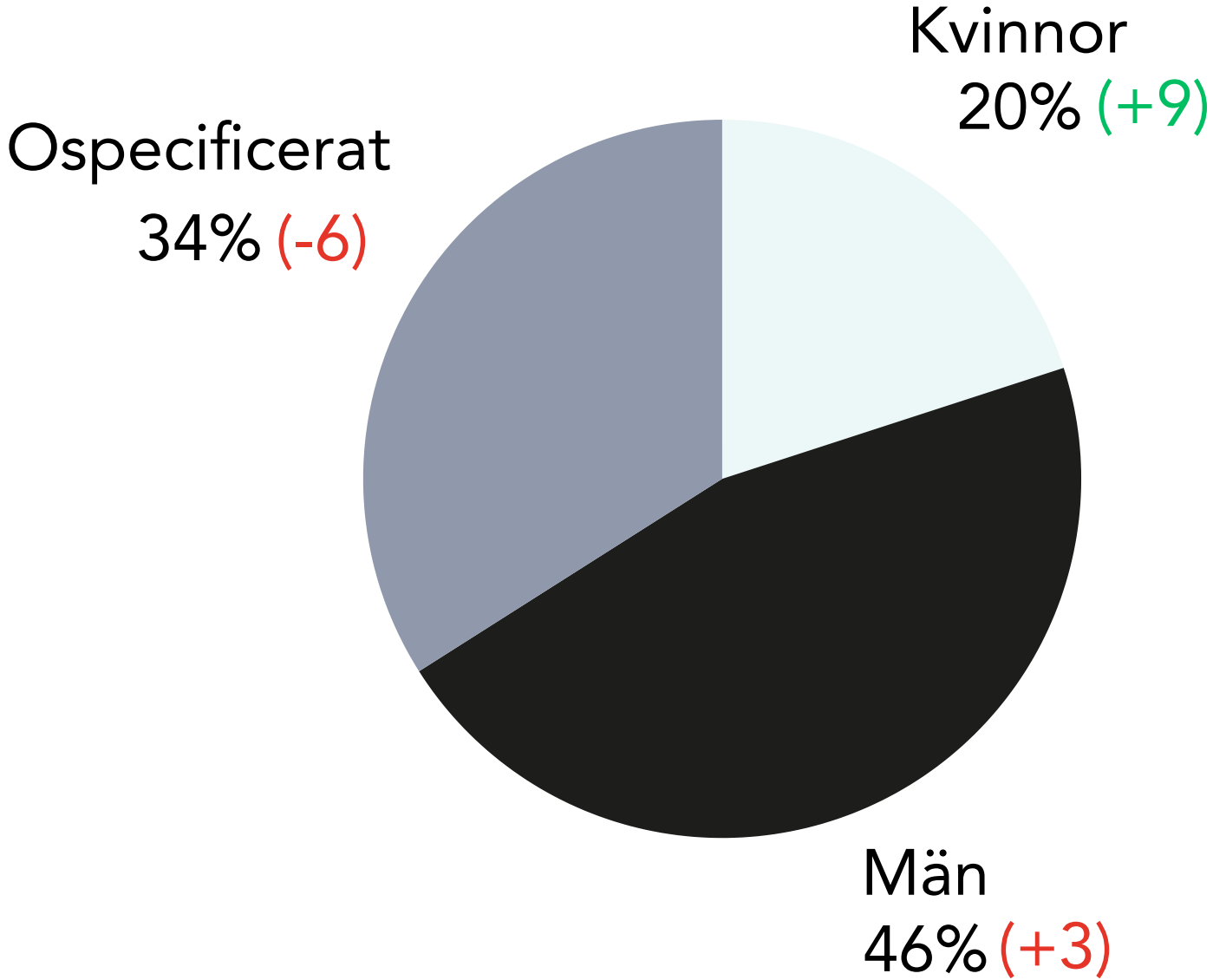
-1%

Gillaklick per video bland de
500 största i år, jämfört med
förra året



KÖNSFÖRDELNING TIKTOK

Bland de 100 Ekonomi-mäktigaste

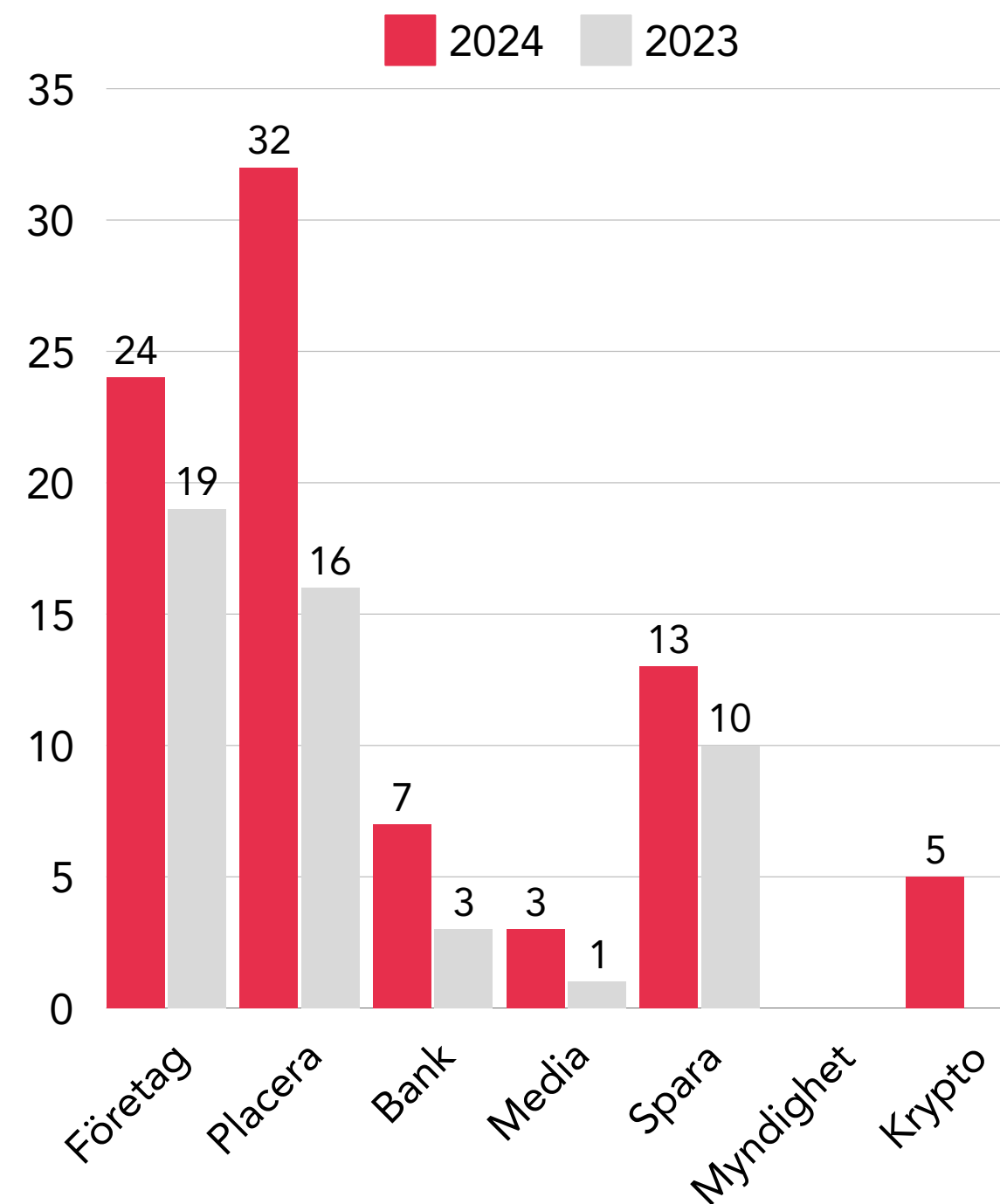


(Parentes anger förändringen i procentenheter jämfört med föregående mätperiod)



VANLIGASTE KATEGORIerna TIKTOK

Bland de 100 Ekonomi-mäktigaste



ÅRETS RAKETER TIKTOK

Klättrat flest placeringar bland samtliga Tiktok-konton sedan föregående år

Sparacash

(3 027, +1513)


Vardagsekonomi

(839, +852)

GetSwish

(1 521, +1 704)

< SparaCash - Aktier & Fonder 🔔 ➦



@sparacash

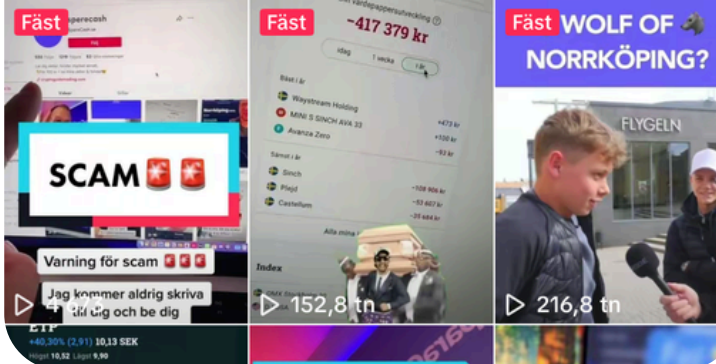
33 Följer | 4 911 Följare | 27 tn Gillar

Följ Meddelande ▾


Lär dig aktier, fonder & mycket annat!
👉 Se mina aktier & fonder 💰🤖

🔗 <https://sparacash.se/lankar> och 2 mer

🔖 Prenumeration



< Vardagsekonomi 🔔 ➦



@vardagsekonomi

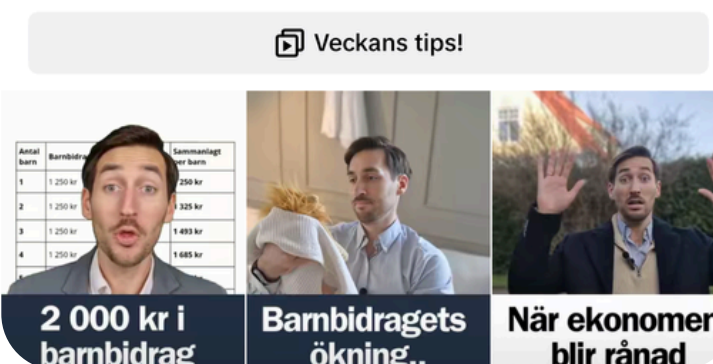
113 Följer | 31,6 tn Följare | 651,5 tn Gillar

Följ Meddelande ▾


Lär dig Privatekonomi på ett underhållande sätt 🤖
👉 Nyheter om din ekonomi 📰

🔗 <https://go.vardagsekonomi...> och 2 mer

🔖 Prenumerera



< Swish 🔔 ➦




@getswish

32 Följer | 26,8 tn Följare | 338,1 tn Gillar

Följ Meddelande ▾

Välkommen till Sveriges mest älskade betalapp!
🔗 [Swish.nu](https://swish.nu) och 1 mer



(Placering i parentes anger plats bland samtliga Tiktok-konton på Maktbarometern)

ÅRETS NYKOMLINGAR TIKTOK

Samuel Wennberg

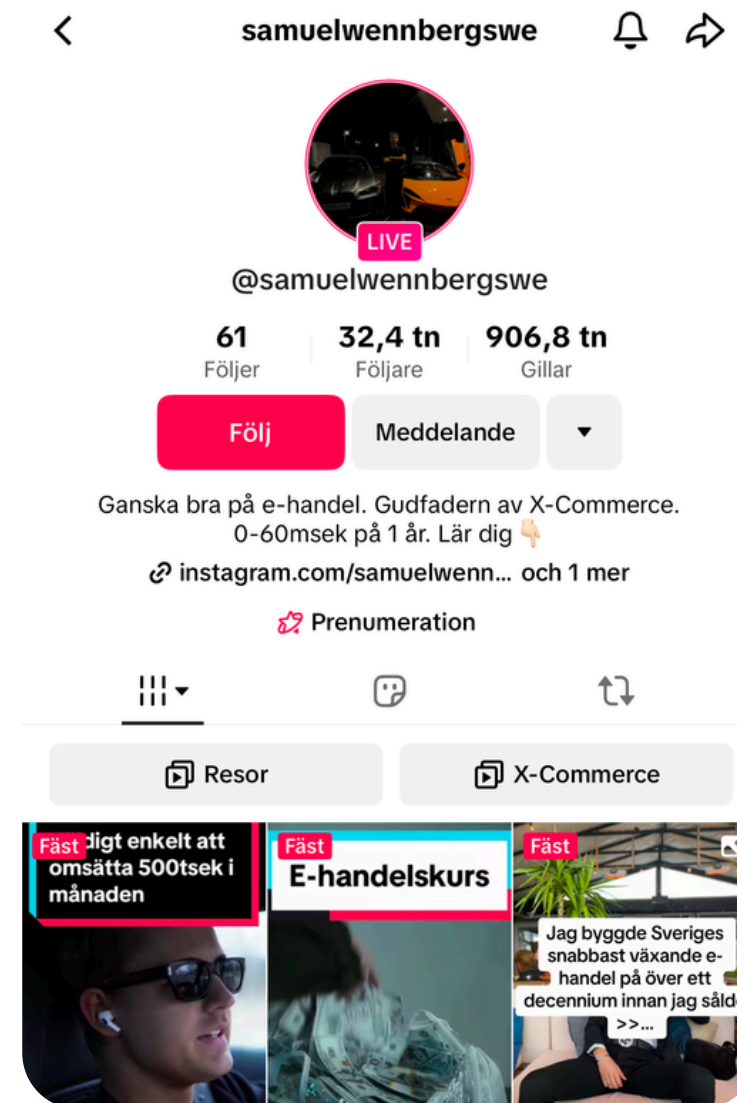
Direkt på plats 2

Sänk skatten

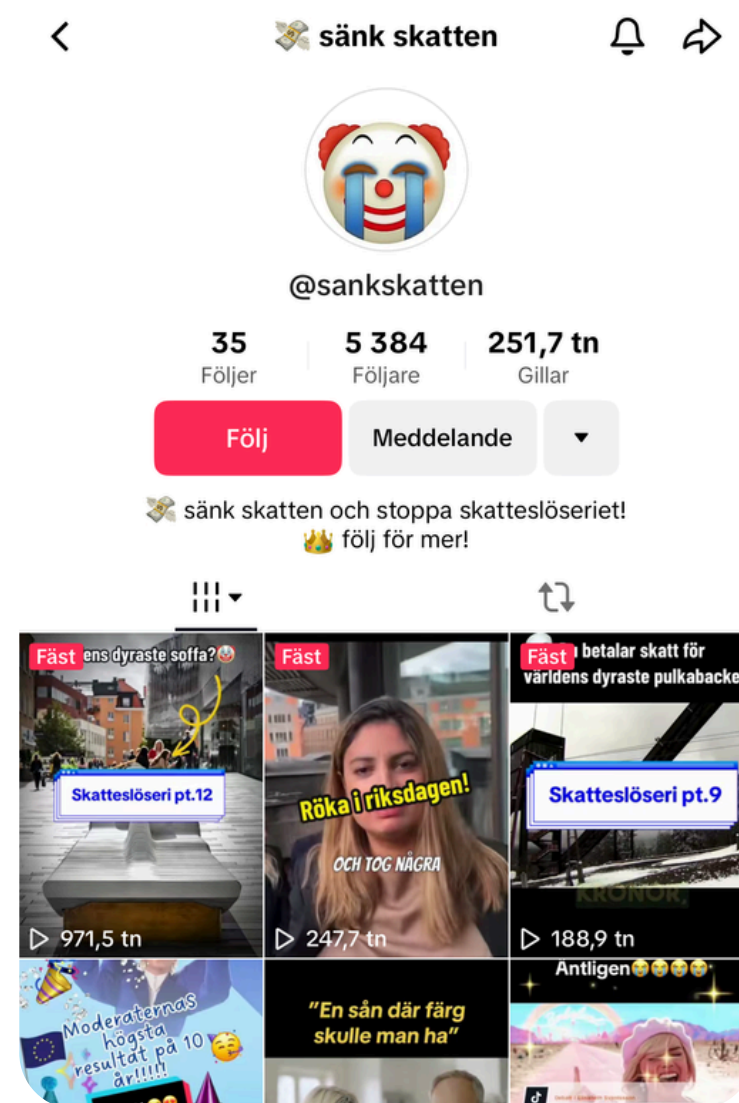
Direkt på plats 6

Micael Dahlen

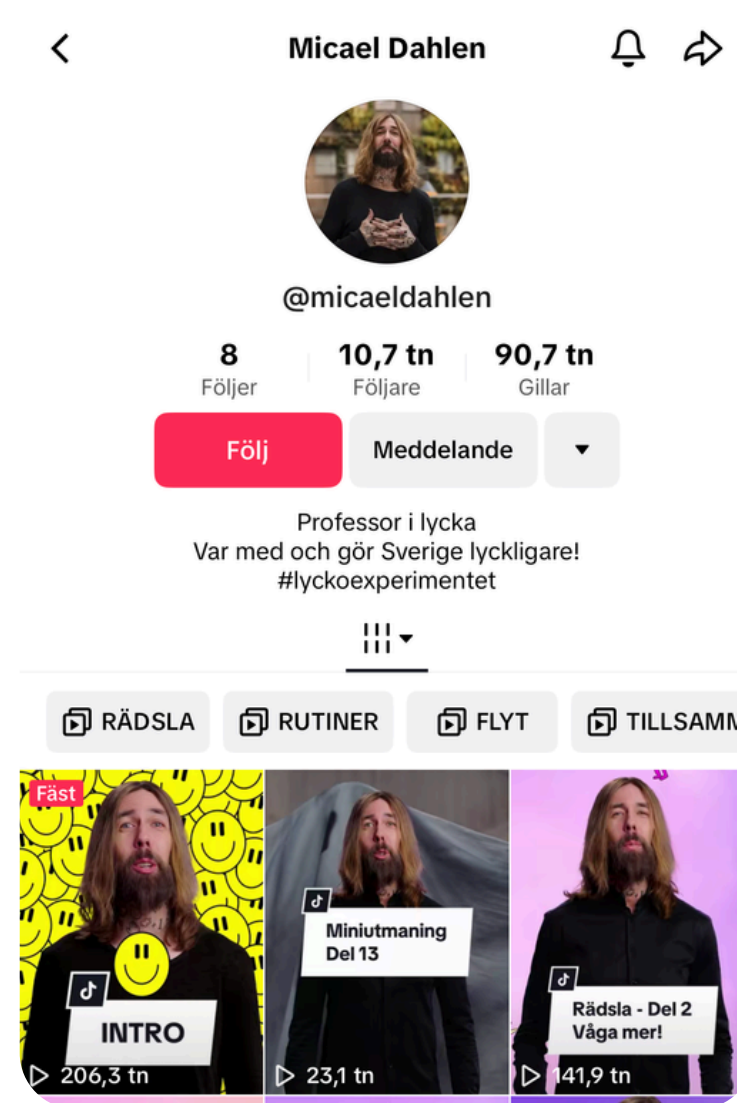
Direkt på plats 13



Profile for **Samuel Wennberg** (@samuelwennbergswe). Bio: "Ganska bra på e-handel. Gudfadern av X-Commerce. 0-60msek på 1 år. Lär dig 🙌". Stats: 61 Followers, 32,4 tn Followers, 906,8 tn Likes. Content includes a video titled "Fäst dig enkelt att omsätta 500tsek i månaden" and another titled "Fäst E-handelskurs".



Profile for **Sänk skatten** (@sankskatten). Bio: "sänk skatten och stoppa skatteslöseriet! 🙌 följ för mer!". Stats: 35 Followers, 5 384 Followers, 251,7 tn Likes. Content includes a video titled "Skatteslöseri pt.12" with 971,5 tn views and another titled "Röka i riksdagen!" with 247,7 tn views.



Profile for **Micael Dahlen** (@micaeldahlen). Bio: "Professor i lycka Var med och gör Sverige lyckligare! #lyckoexperimentet". Stats: 8 Followers, 10,7 tn Followers, 90,7 tn Likes. Content includes a video titled "INTRO" with 206,3 tn views and another titled "Rädsla - Del 2 Våga mer!" with 141,9 tn views.




MÄKTIGAST INOM EKONOMI PÅ TIKTOK

Mest räckvidd och engagemang i Sverige.



Ekonomigurun +1
@Ekonomigurun
(660)



Samuel Wennberg NY
@samuelwennbergswe
(808)



Metro Finans -2
@metro.finans
(829)



Vardagsekonomi +8
@Vardagsekonomi
(839)



Hillevi Arkel -1
@hilleviarkel
(1039)

6. Sänk skatten NY

7. pepperdeals.se NY

8. Anna Fixar NY

9. Swish +33

10. Sofie/pepperdeals.se NY

11. Mecenat -1

12. ianGinvest +17

13. Micael Dahlen NY

14. Liam Färm NY

15. ModeMassakern NY

16. Robert Billing -5

17. Kaffekassan -12

18. Tradera NY

19. Säljchefen NY

20. Annifrid Huhtala -6

21. SparaCash +38

22. Elisabeth Svantesson -9

23. mot_andra_miljonen NY

24. Yonas Safi +26

25. Stockrobber.com +7

26. Wilma Munther NY

27. Nordnet -9

28. Kaffekassan2 NY

29. Vägen Mot Kaninerna -9

30. Slöseriombudsmannen NY

(Placering i parentes anger plats bland samtliga konton på Maktbarometern)



ÅRETS MAKTHAVARE

Maktbarometern:Ekonomi 2024

I en total sammanställning av kreatörernas samtliga konton väger vi in konton från alla plattformar. Varje placering på respektive lista får ett procentuellt värde utifrån hur besökta plattformarna är bland svenskar varje vecka. De som har stor närvaro på flera plattformar premieras i denna sammanställning och vi räknar in alla konton som tillhör aktören.

11 %

Svenskar som varje vecka använder X/Twitter

51 %

Svenskar som varje vecka använder YouTube

30 %

Veckoanvändning Facebook, minus uppskattad andel svenskar som tar del av en Facebooksida

56 %

Svenskar som varje vecka använder Instagram

17 %

Svenskar som varje vecka använder Tiktok



ÅRETS MAKTHAVARE: EKONOMI

Mest räckvidd och engagemang i Sverige



Ekonomigurun



Sara Wimmercraz



Portionen Under Tian



Mikael Damberg



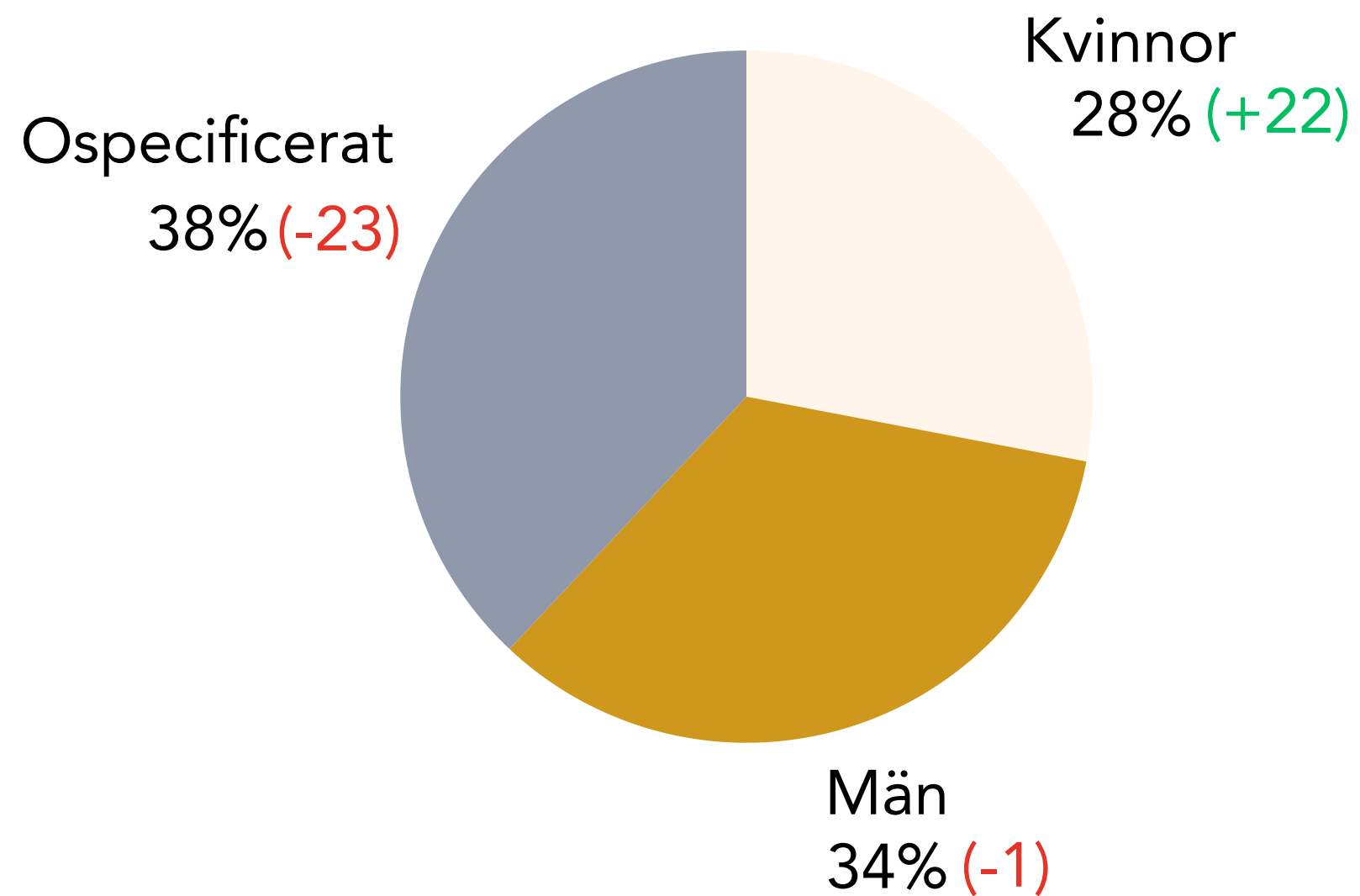
**Karin Löf
& Johan Persson**

- | | | | | |
|--------------------------------------|-------------------------------|--|---|------------------------------|
| 6. Petter A. Stordalen | 11. Kontantupproret | 16. Svenskt Näringsliv | 21. Linda - leva mera med mindre | 26. Jörgen Warborn |
| 7. Oscar Fagler | 12. Försäkringskassan | 17. Torsten Jansson | 22. Sparprofessorn | 27. Aktieanalytikern |
| 8. Elisabeth Svantesson | 13. Isabella Löwengrip | 18. Micael Dahlen | 23. Mathilda Vernersson | 28. Spargurun |
| 9. 100miljonersmannen | 14. Affärsvärlden | 19. Sandra Karlsson Framtidsgurun | 24. Investmentcouple | 29. Skatteverket |
| 10. Skattebetalarnas Förening | 15. Breakit | 20. Dagens industri | 25. Mohammed Salih | 30. Utdelningsjägaren |



KÖNSFÖRDELNING

Bland de 100 Ekonomi-mäktigaste

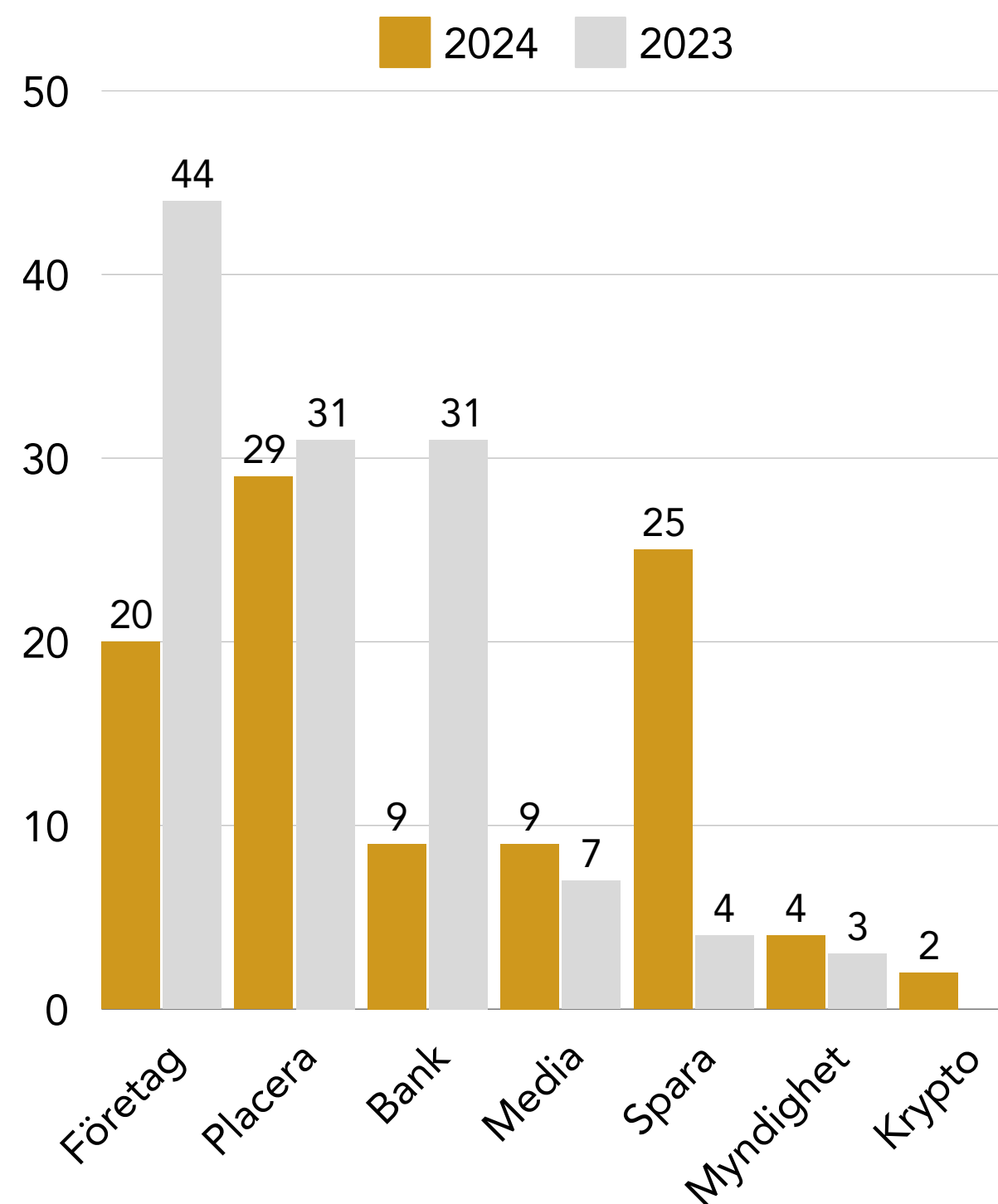


(Parentes anger förändringen i procentenheter jämfört med föregående mätperiod)



VANLIGASTE EKONOMIKATEGORIerna

Bland de 100 Ekonomi-mäktigaste





ÅRETS MAKTHAVARE: PLACERA

Mest räckvidd och engagemang i Sverige inom ekonomikategorin Placera



Christian – Ekonomigurun



Oscar Fagler



100 miljonersmannen



framtidsgurun



Investmentcouple



Mohammed Salih



Aktieanalytikern



Spargurun



Utdelningsjägaren

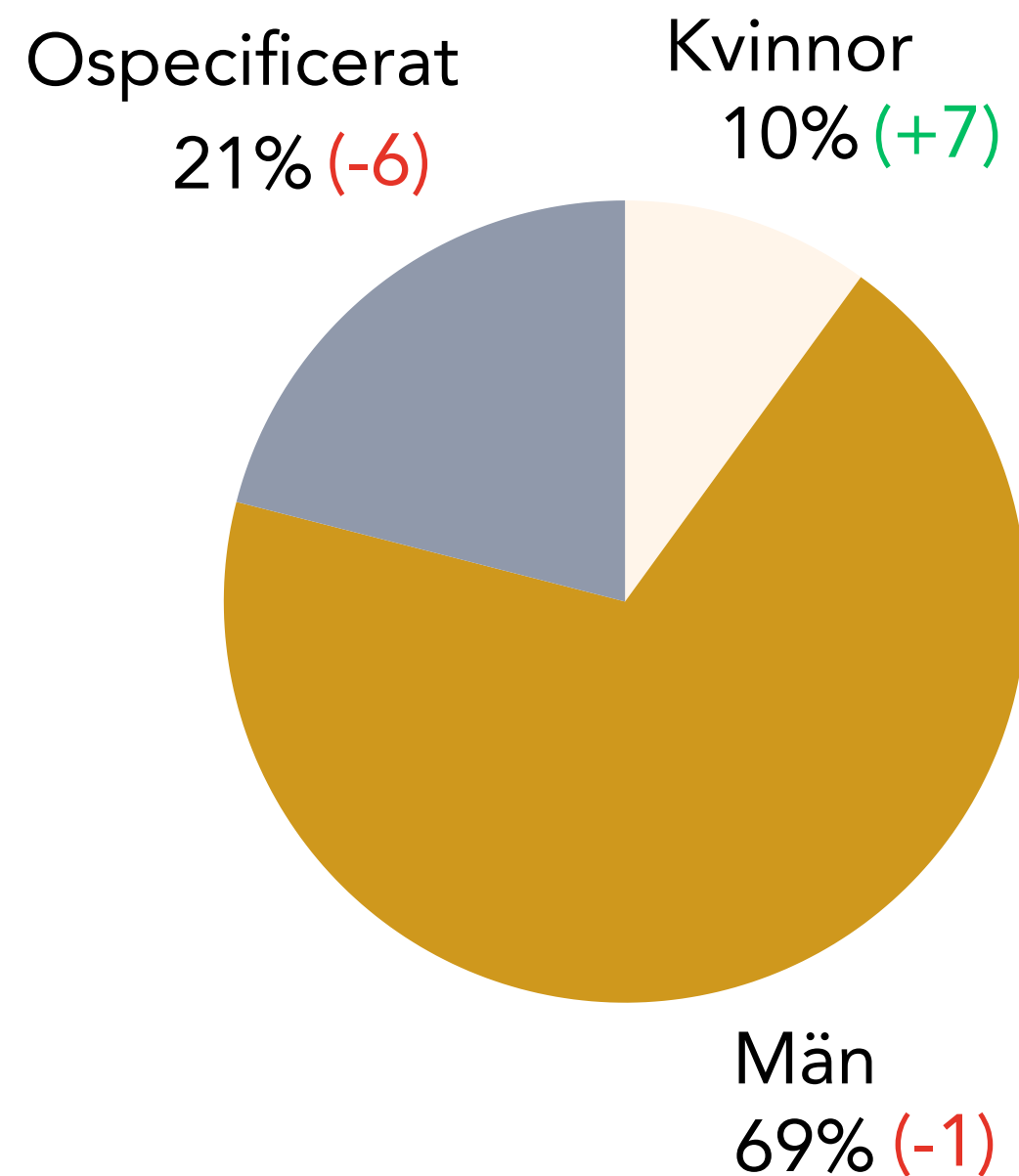


Avanza



KÖNSFÖRDELNING PLACERA

Mest räckvidd och engagemang i Sverige inom ekonomikategorin Aktie



(Parentes anger förändringen i procentenheter jämfört med föregående mätperiod)



ÅRETS MAKTHAVARE: SPARA

Mest räckvidd och engagemang i Sverige inom ekonomikategorin Spara



Portionen Under Tian



Karin Löf & Johan Persson



Linda - leva mera med mindre



sparprofessorn



Mathilda Verneresson



Hillevi Arkel



chrissans.se



Ninojs snåla konto



Miljonmålet

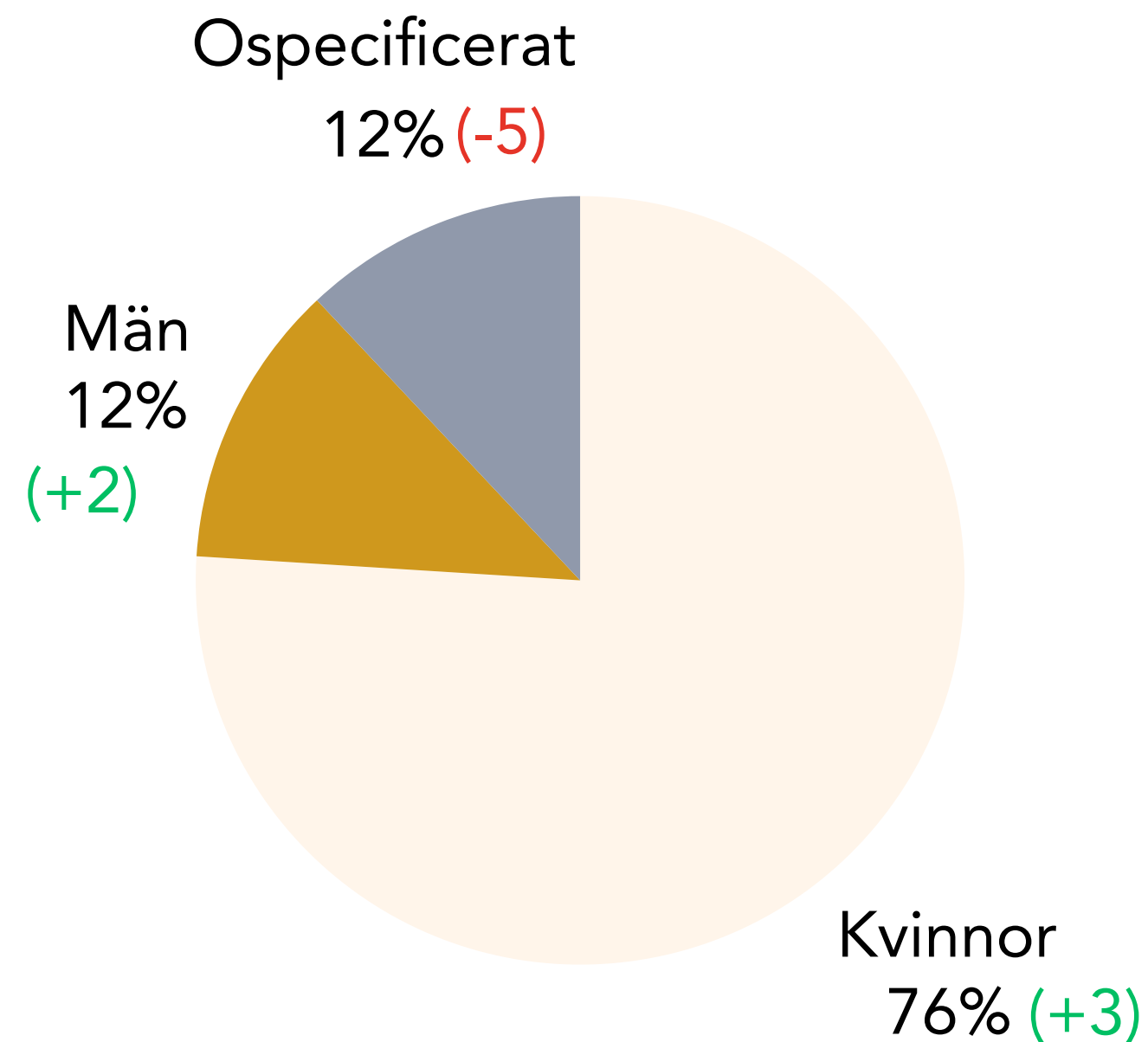


eko_ekonomen



KÖNSFÖRDELNING SPARA

Mest räckvidd och engagemang i Sverige inom ekonomikategorin Spara



(Parentes anger förändringen i procentenheter jämfört med föregående mätperiod)



ÅRETS MAKTHAVARE: BANK

Mest räckvidd och engagemang i Sverige inom ekonomikategorin Bank




Avanza



Swedbank



Sparbanken Tanum



Riksbanken



Nordnet

- | | | | | |
|----------------------------------|---------------------------------------|--------------------------------------|---------------------------------|---------------------------------|
| 6. Klarna | 11. Nordax Bank | 16. Sala Sparbank | 21. Dalslands Sparbank | 26. Sörmlands Sparbank |
| 7. Sparbanken i Karlshamn | 12. ICA Banken | 17. Westra Wermlands Sparbank | 22. Nordea | 27. Sparbanken Göinge |
| 8. SBAB | 13. Häradssparbanken Mönsterås | 18. SEB | 23. Fryksdalens Sparbank | 28. Mjölby Sparbank |
| 9. Handelsbanken | 14. Leksands Sparbank | 19. Tidaholms Sparbank | 24. Sparbanken Skåne | 29. Danske Bank |
| 10. Sparbanken Sjuhärad | 15. Varbergs Sparbank | 20. Tjörns Sparbank | 25. Orusts Sparbank | 30. Ulricehamns Sparbank |



ÅRETS MAKTHAVARE: KVINNA

Kvinnor med mest räckvidd och engagemang i Sverige inom kategorin Ekonomi



Sara Wimmercraz



Portionen Under Tian



Elisabeth Svantesson



Isabella Löwengrip



framtidsgurun



**Linda - leva mera med
mindre**



Mathilda Vernersson



Hillevi Arkel



chrissans.se



Ninojs snåla konto

ÅRETS MAKTHAVARE: MEDIA

Mest räckvidd och engagemang i Sverige inom ekonomikategorin Media



Affärsvärlden +6



Breakit +2



Dagens industri -2



Tidningen Näringslivet -2



ATL - Lantbrukets
affärstidning -



ÅRETS MAKTHAVARE: KRYPTO

Mest räckvidd och engagemang i Sverige inom ekonomikategorin Krypto



Fröken Investera



CTO Larsson



Mujtaba Capital



Robin Omega

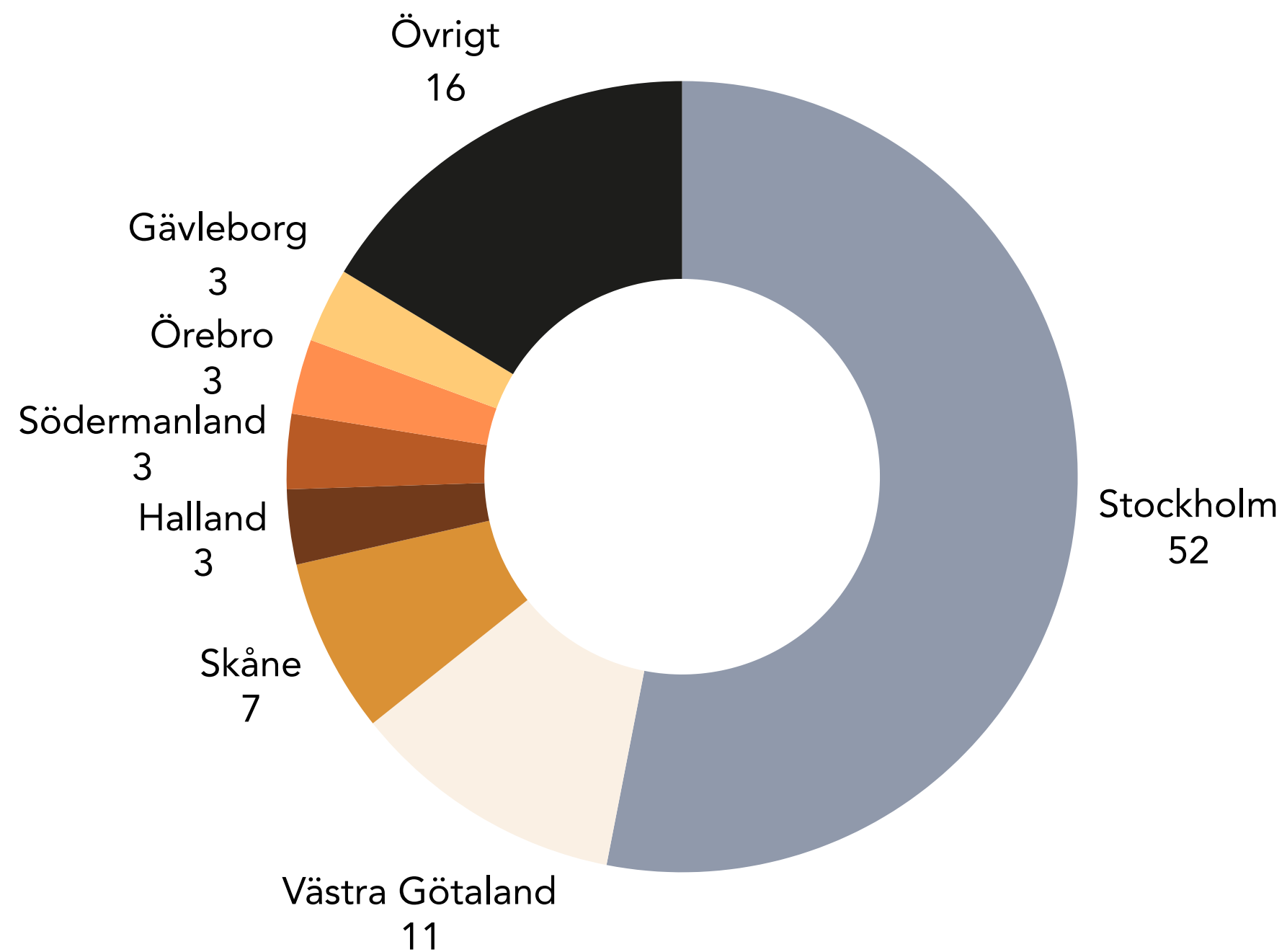


Carl Runefelt



GEOGRAFI

Bland de 100 Ekonomi-mäktigaste



||| Medieakademin

Sparbankernas
Riksförbund

